

Príloha 1 - Nakladanie s odpadmi v jednotlivých krajoch SR v rokoch 2005 – 2008

Zoznam tabuliek:

- Tab. 5.1 – Nakladanie s opotrebovanými batériami a akumulátormi kategórie N
- Tab. 5.2 – Nakladanie s opotrebovanými batériami a akumulátormi kategórie O
- Tab. 5.3 – Nakladanie s biologicky rozložiteľnými odpadmi (BRO)
- Tab. 5.4 – Nakladanie s elektroodpadmi kategórie N
- Tab. 5.5 – Nakladanie s elektroodpadmi kategórie O
- Tab. 5.6 – Nakladanie s čistiarenskými kalmi
- Tab. 5.7 – Nakladanie s opotrebovanými pneumatikami
- Tab. 5.8 – Nakladanie s olovenými batériami
- Tab. 5.9 – Nakladanie s odpadmi s obsahom PCB
- Tab. 5.10 – Nakladanie so starými vozidlami kategórie N
- Tab. 5.11 – Nakladanie so starými vozidlami kategórie O
- Tab. 5.12 – Nakladanie s odpadmi z obalov
- Tab. 5.13 – Nakladanie s odpadmi z plastov
- Tab. 5.14 – Nakladanie s odpadmi zo skla
- Tab. 5.15 – Nakladanie s odpadmi z papiera
- Tab. 5.16 – Nakladanie s viacvrstvovými kombinovanými materiálmi
- Tab. 5.17 – Nakladanie s komunálnym odpadom
- Tab. 5.18 – Nakladanie s odpadovými olejmi
- Tab. 5.19 – Nakladanie so stavebným odpadom kategórie N
- Tab. 5.20 – Nakladanie so stavebným odpadom kategórie O
- Tab. 5.21 – Nakladanie s biologicky rozložiteľnými komunálnymi odpadmi (BRKO)
- Tab. 5.22 – Nakladanie s kuchynským odpadom
- Tab. 5.23 – Nakladanie s odpadmi z textilu
- Tab. 5.24 – Nakladanie s odpadom z veterinárnej starostlivosti kategórie N
- Tab. 5.25 – Nakladanie s odpadmi z veterinárnej starostlivosti kategórie O
- Tab. 5.26 – Nakladanie s odpadmi zo zdravotnej starostlivosti kategórie N
- Tab. 5.27 – Nakladanie s odpadmi zo zdravotnej starostlivosti kategórie O
- Tab. 5.28 – Nakladanie s odpadmi s obsahom ortuti
- Tab. 5.29 – Nakladanie s odpadmi obsahujúcimi azbest

Tab. 5.1 – Nakladanie s opotrebovanými batériami a akumulátormi kategórie N

Údaje vo všetkých tabuľkách sú v tonách

Kraj	Spôsob nakladania	2005		2006		2007		2008	
Bratislava	01 Zhodnocovanie materiálové	560	66,04%	461	52,87%	809	66,31%	293	29,21%
	03 Zhodnocovanie ostatné	129	15,21%	356	40,83%	342	28,03%	634	63,21%
	04 Zneškodňovanie skládkovaním	0	0,00%	5	0,57%	0	0,00%	0	0,00%
	06 Zneškodňovanie ostatné	0	0,00%	0	0,00%	0	0,00%	0	0,00%
	07 Iný spôsob nakladania	159	18,75%	50	5,73%	69	5,66%	76	7,58%
Bratislava Celkom		848	100,00%	872	100,00%	1 220	100,00%	1 003	100,00%
Trnava	01 Zhodnocovanie materiálové	201	37,57%	230	60,69%	73	33,33%	182	57,96%
	03 Zhodnocovanie ostatné	103	19,25%	50	13,19%	90	41,10%	67	21,34%
	07 Iný spôsob nakladania	231	43,18%	99	26,12%	56	25,57%	65	20,70%
Trnava Celkom		535	100,00%	379	100,00%	219	100,00%	314	100,00%
Trenčín	01 Zhodnocovanie materiálové	160	35,96%	195	48,75%	153	37,23%	163	55,25%
	03 Zhodnocovanie ostatné	99	22,25%	100	25,00%	177	43,07%	87	29,49%
	06 Zneškodňovanie ostatné	1	0,22%	0	0,00%	1	0,24%	0	0,00%
	07 Iný spôsob nakladania	185	41,57%	105	26,25%	80	19,46%	45	15,25%
Trenčín Celkom		445	100,00%	400	100,00%	411	100,00%	295	100,00%
Nitra	01 Zhodnocovanie materiálové	254	46,86%	193	44,57%	165	43,77%	139	56,28%
	03 Zhodnocovanie ostatné	96	17,71%	57	13,16%	168	44,56%	70	28,34%
	04 Zneškodňovanie skládkovaním	0	0,00%	0	0,00%	2	0,53%	0	0,00%
	06 Zneškodňovanie ostatné	0	0,00%	0	0,00%	0	0,00%	0	0,00%
	07 Iný spôsob nakladania	192	35,42%	183	42,26%	42	11,14%	38	15,38%
Nitra Celkom		542	100,00%	433	100,00%	377	100,00%	247	100,00%
Žilina	01 Zhodnocovanie materiálové	253	56,60%	190	57,06%	186	54,23%	113	46,50%
	03 Zhodnocovanie ostatné	71	15,88%	48	14,41%	88	25,66%	114	46,91%
	04 Zneškodňovanie skládkovaním	18	4,03%	0	0,00%	0	0,00%	4	1,65%

Kraj	Spôsob nakladania	2005		2006		2007		2008	
	06 Zneškodňovanie ostatné	0	0,00%	0	0,00%	8	2,33%	0	0,00%
	07 Iný spôsob nakladania	105	23,49%	95	28,53%	61	17,78%	12	4,94%
Žilina Celkom		447	100,00%	333	100,00%	343	100,00%	243	100,00%
Banská Bystrica	01 Zhodnocovanie materiálové	310	45,79%	273	72,99%	252	63,96%	175	55,38%
	03 Zhodnocovanie ostatné	197	29,10%	67	17,91%	110	27,92%	101	31,96%
	04 Zneškodňovanie skládkovaním	15	2,22%	2	0,53%	2	0,51%	5	1,58%
	06 Zneškodňovanie ostatné	0	0,00%	0	0,00%	0	0,00%	0	0,00%
	07 Iný spôsob nakladania	155	22,90%	32	8,56%	30	7,61%	35	11,08%
Banská Bystrica Celkom		677	100,00%	374	100,00%	394	100,00%	316	100,00%
Prešov	01 Zhodnocovanie materiálové	439	70,02%	349	64,39%	452	74,71%	205	55,41%
	02 Zhodnocovanie energetické	0	0,00%	0	0,00%	0	0,00%	0	0,00%
	03 Zhodnocovanie ostatné	88	14,04%	38	7,01%	91	15,04%	79	21,35%
	04 Zneškodňovanie skládkovaním	20	3,19%	13	2,40%	11	1,82%	79	21,35%
	06 Zneškodňovanie ostatné	11	1,75%	0	0,00%	1	0,17%	0	0,00%
	07 Iný spôsob nakladania	69	11,00%	142	26,20%	50	8,26%	7	1,89%
Prešov Celkom		627	100,00%	542	100,00%	605	100,00%	370	100,00%
Košice	01 Zhodnocovanie materiálové	372	54,71%	238	69,79%	156	46,99%	108	38,85%
	03 Zhodnocovanie ostatné	90	13,24%	59	17,30%	136	40,96%	140	50,36%
	04 Zneškodňovanie skládkovaním	8	1,18%	13	3,81%	6	1,81%	9	3,24%
	06 Zneškodňovanie ostatné	46	6,76%	0	0,00%	0	0,00%	0	0,00%
	07 Iný spôsob nakladania	164	24,12%	31	9,09%	34	10,24%	21	7,55%
Košice Celkom		680	100,00%	341	100,00%	332	100,00%	278	100,00%

Tab. 5.2 – Nakladanie s opotrebovanými batériami a akumulátormi kategórie O

Kraj	Spôsob nakladania	2005		2006		2007		2008	
Bratislava	01 Zhodnocovanie materiálové	0,5	15,15%	0,1	1,32%	0	0,00%	0	0,00%
	03 Zhodnocovanie ostatné	0	0,00%	0,2	2,63%	0,5	10,00%	0,2	12,50%
	04 Zneškodňovanie skládkovaním	0,5	15,15%	7,3	96,05%	3,3	66,00%	1,1	68,75%
	06 Zneškodňovanie ostatné	0	0,00%	0	0,00%	0	0,00%	0,1	6,25%
	07 Iný spôsob nakladania	2,3	69,70%	0	0,00%	1,2	24,00%	0,2	12,50%
Bratislava Celkom		3,3	100,00%	7,6	100,00%	5	100,00%	1,6	100,00%
Trnava	01 Zhodnocovanie materiálové	2,7	96,43%	2,1	38,89%	3,5	76,09%	0,3	30,00%
	03 Zhodnocovanie ostatné	0,1	3,57%	0,1	1,85%	0,1	2,17%	0,4	40,00%
	04 Zneškodňovanie skládkovaním	0	0,00%	0,1	1,85%	0	0,00%	0	0,00%
	06 Zneškodňovanie ostatné	0	0,00%	0	0,00%	0	0,00%	0	0,00%
	07 Iný spôsob nakladania	0	0,00%	3,1	57,41%	1	21,74%	0,3	30,00%
Trnava Celkom		2,8	100,00%	5,4	100,00%	4,6	100,00%	1	100,00%
Trenčín	01 Zhodnocovanie materiálové	0	0,00%	0	0,00%	0,2	16,67%	0	0,00%
	03 Zhodnocovanie ostatné	0,1	25,00%	0,3	23,08%	0	0,00%	0,1	14,29%
	04 Zneškodňovanie skládkovaním	0	0,00%	0	0,00%	0	0,00%	0,1	14,29%
	06 Zneškodňovanie ostatné	0	0,00%	0	0,00%	0	0,00%	0,2	28,57%
	07 Iný spôsob nakladania	0,3	75,00%	1	76,92%	1	83,33%	0,3	42,86%
Trenčín Celkom		0,4	100,00%	1,3	100,00%	1,2	100,00%	0,7	100,00%
Nitra	01 Zhodnocovanie materiálové	0	0,00%	0	0,00%	0	0,00%	0	0,00%
	03 Zhodnocovanie ostatné	0,2	3,51%	0,1	1,14%	0	0,00%	0,1	2,70%
	04 Zneškodňovanie skládkovaním	1,1	19,30%	0,8	9,09%	0,5	9,80%	1,5	40,54%
	06 Zneškodňovanie ostatné	0,8	14,04%	0	0,00%	0	0,00%	0,3	8,11%
	07 Iný spôsob nakladania	3,6	63,16%	7,9	89,77%	4,6	90,20%	1,8	48,65%
Nitra Celkom		5,7	100,00%	8,8	100,00%	5,1	100,00%	3,7	100,00%
Žilina	01 Zhodnocovanie materiálové	0	0,00%	0,1	5,88%	0	0,00%	0	0,00%

Kraj	Spôsob nakladania	2005		2006		2007		2008	
	03 Zhodnocovanie ostatné	0,3	30,00%	0,1	5,88%	0	0,00%	0,8	28,57%
	04 Zneškodňovanie skládkovaním	0	0,00%	0	0,00%	0,1	5,56%	0,2	7,14%
	06 Zneškodňovanie ostatné	0	0,00%	0	0,00%	0	0,00%	0	0,00%
	07 Iný spôsob nakladania	0,7	70,00%	1,5	88,24%	1,7	94,44%	1,8	64,29%
Žilina Celkom		1	100,00%	1,7	100,00%	1,8	100,00%	2,8	100,00%
Banská Bystrica	01 Zhodnocovanie materiálové	0	0,00%	1	83,33%	0,6	54,55%	0	0,00%
	03 Zhodnocovanie ostatné	0,3	12,50%	0,2	16,67%	0,1	9,09%	0,3	10,34%
	04 Zneškodňovanie skládkovaním	0	0,00%	0	0,00%	0,2	18,18%	0,2	6,90%
	06 Zneškodňovanie ostatné	1,1	45,83%	0	0,00%	0	0,00%	0	0,00%
	07 Iný spôsob nakladania	1	41,67%	0	0,00%	0,2	18,18%	2,4	82,76%
Banská Bystrica Celkom		2,4	100,00%	1,2	100,00%	1,1	100,00%	2,9	100,00%
Prešov	01 Zhodnocovanie materiálové	0	0,00%	0	0,00%	0	0,00%	0	0,00%
	03 Zhodnocovanie ostatné	0	0,00%	0	0,00%	0	0,00%	0	0,00%
	04 Zneškodňovanie skládkovaním	0,5	18,52%	0,1	16,67%	19,3	95,07%	0,2	40,00%
	06 Zneškodňovanie ostatné	0,2	7,41%	0	0,00%	0	0,00%	0	0,00%
	07 Iný spôsob nakladania	2	74,07%	0,5	83,33%	1	4,93%	0,3	60,00%
Prešov Celkom		2,7	100,00%	0,6	100,00%	20,3	100,00%	0,5	100,00%
Košice	01 Zhodnocovanie materiálové	0,1	6,67%	2,8	77,78%	1,1	25,00%	0	0,00%
	03 Zhodnocovanie ostatné	0,4	26,67%	0	0,00%	1,8	40,91%	1,2	63,16%
	04 Zneškodňovanie skládkovaním	0,2	13,33%	0,8	22,22%	1,4	31,82%	0,3	15,79%
	06 Zneškodňovanie ostatné	0,5	33,33%	0	0,00%	0	0,00%	0	0,00%
	07 Iný spôsob nakladania	0,3	20,00%	0	0,00%	0,1	2,27%	0,4	21,05%
Košice Celkom		1,5	100,00%	3,6	100,00%	4,4	100,00%	1,9	100,00%

Tab. 5.3 – Nakladanie s biologicky rozložiteľnými odpadmi (BRO)

Kraj	Spôsob nakladania	2005		2006		2007		2008	
Bratislava	01 Zhodnocovanie materiálové	44 541	44,44%	65 767	31,64%	61 008	26,54%	69 692	35,41%
	02 Zhodnocovanie energetické	8 435	8,42%	414	0,20%	1 134	0,49%	1 287	0,65%
	03 Zhodnocovanie ostatné	15 138	15,10%	79 343	38,17%	106 430	46,30%	114 672	58,27%
	04 Zneškodňovanie skládkovaním	8 485	8,47%	42 684	20,53%	52 637	22,90%	3 741	1,90%
	05 Zneškodňovanie spaľovaním bez energetického využitia	1 352	1,35%	4 115	1,98%	117	0,05%	257	0,13%
	06 Zneškodňovanie ostatné	1 669	1,67%	2 361	1,14%	515	0,22%	1 941	0,99%
	07 Iný spôsob nakladania	20 604	20,56%	13 182	6,34%	8 054	3,50%	5 202	2,64%
Bratislava Celkom		100 224	100,00%	207 866	100,00%	229 895	100,00%	196 792	100,00%
Trnava	01 Zhodnocovanie materiálové	64 664	21,37%	71 365	22,74%	33 803	19,84%	29 215	17,94%
	02 Zhodnocovanie energetické	78	0,03%	210	0,07%	57	0,03%	33	0,02%
	03 Zhodnocovanie ostatné	116 725	38,58%	137 879	43,94%	17 934	10,53%	38 077	23,38%
	04 Zneškodňovanie skládkovaním	12 639	4,18%	6 331	2,02%	4 597	2,70%	83 043	50,99%
	05 Zneškodňovanie spaľovaním bez energetického využitia	810	0,27%	684	0,22%	5 822	3,42%	711	0,44%
	06 Zneškodňovanie ostatné	10 845	3,58%	5 615	1,79%	4 285	2,52%	2 778	1,71%
	07 Iný spôsob nakladania	96 813	32,00%	91 719	29,23%	103 872	60,97%	9 007	5,53%
Trnava Celkom		302 574	100,00%	313 803	100,00%	170 370	100,00%	162 864	100,00%
Trenčín	01 Zhodnocovanie materiálové	62 213	22,29%	18 755	8,69%	31 381	17,13%	35 568	14,67%
	02 Zhodnocovanie energetické	2 807	1,01%	5 864	2,72%	8 189	4,47%	35 198	14,51%
	03 Zhodnocovanie ostatné	112 205	40,21%	115 364	53,44%	106 352	58,05%	149 532	61,66%
	04 Zneškodňovanie skládkovaním	8 111	2,91%	15 072	6,98%	2 225	1,21%	2 295	0,95%
	05 Zneškodňovanie spaľovaním bez energetického využitia	194	0,07%	176	0,08%	3 161	1,73%	917	0,38%
	06 Zneškodňovanie ostatné	3 560	1,28%	18 074	8,37%	11 415	6,23%	5 344	2,20%
	07 Iný spôsob nakladania	89 968	32,24%	42 561	19,72%	20 494	11,19%	13 653	5,63%
Trenčín Celkom		279 058	100,00%	215 866	100,00%	183 217	100,00%	242 507	100,00%

Kraj	Spôsob nakladania	2005		2006		2007		2008	
Nitra	01 Zhodnocovanie materiálové	38 418	21,56%	59 041	28,34%	69 876	27,97%	46 160	11,52%
	02 Zhodnocovanie energetické	1 074	0,60%	10 429	5,01%	3 128	1,25%	9 055	2,26%
	03 Zhodnocovanie ostatné	50 151	28,15%	56 206	26,98%	34 238	13,71%	86 505	21,59%
	04 Zneškodňovanie skládkovaním	26 995	15,15%	21 719	10,43%	73 798	29,54%	2 560	0,64%
	05 Zneškodňovanie spaľovaním bez energetického využitia	4 131	2,32%	9 967	4,78%	2 944	1,18%	1 999	0,50%
	06 Zneškodňovanie ostatné	2 738	1,54%	25 759	12,37%	8 042	3,22%	8 642	2,16%
	07 Iný spôsob nakladania	54 659	30,68%	25 179	12,09%	57 795	23,13%	245 720	61,33%
Nitra Celkom		178 166	100,00%	208 300	100,00%	249 821	100,00%	400 641	100,00%
Žilina	01 Zhodnocovanie materiálové	261 452	41,24%	460 787	65,08%	101 266	37,83%	109 480	25,50%
	02 Zhodnocovanie energetické	187 915	29,64%	147 540	20,84%	58 658	21,91%	238 473	55,55%
	03 Zhodnocovanie ostatné	91 751	14,47%	39 945	5,64%	58 497	21,85%	47 734	11,12%
	04 Zneškodňovanie skládkovaním	18 960	2,99%	12 999	1,84%	6 133	2,29%	15 083	3,51%
	05 Zneškodňovanie spaľovaním bez energetického využitia	239	0,04%	177	0,02%	4 232	1,58%	3 381	0,79%
	06 Zneškodňovanie ostatné	10 843	1,71%	3 900	0,55%	7 363	2,75%	7 614	1,77%
	07 Iný spôsob nakladania	62 878	9,92%	42 694	6,03%	31 523	11,78%	7 537	1,76%
Žilina Celkom		634 038	100,00%	708 042	100,00%	267 672	100,00%	429 302	100,00%
Banská Bystrica	01 Zhodnocovanie materiálové	30 825	15,24%	37 522	18,50%	64 084	32,77%	63 251	28,53%
	02 Zhodnocovanie energetické	33 178	16,40%	59 749	29,46%	24 264	12,41%	40 312	18,18%
	03 Zhodnocovanie ostatné	64 668	31,97%	68 758	33,91%	74 275	37,98%	86 051	38,82%
	04 Zneškodňovanie skládkovaním	18 268	9,03%	22 288	10,99%	7 027	3,59%	9 703	4,38%
	05 Zneškodňovanie spaľovaním bez energetického využitia	914	0,45%	1 978	0,98%	5 085	2,60%	1 845	0,83%
	06 Zneškodňovanie ostatné	573	0,28%	474	0,23%	1 831	0,94%	3 652	1,65%
	07 Iný spôsob nakladania	53 829	26,61%	12 027	5,93%	19 010	9,72%	16 875	7,61%
Banská Bystrica Celkom		202 255	100,00%	202 796	100,00%	195 576	100,00%	221 689	100,00%
Prešov	01 Zhodnocovanie materiálové	38 012	19,10%	66 935	28,52%	65 963	23,32%	47 856	24,39%

Kraj	Spôsob nakladania	2005		2006		2007		2008	
	02 Zhodnocovanie energetické	33 929	17,05%	9 028	3,85%	36 013	12,73%	23 447	11,95%
	03 Zhodnocovanie ostatné	40 460	20,33%	81 886	34,90%	94 029	33,24%	85 126	43,39%
	04 Zneškodňovanie skládkovaním	11 487	5,77%	32 403	13,81%	4 840	1,71%	5 620	2,86%
	05 Zneškodňovanie spaľovaním bez energetického využitia	115	0,06%	5 156	2,20%	15 960	5,64%	1 098	0,56%
	06 Zneškodňovanie ostatné	3 935	1,98%	8 300	3,54%	29 110	10,29%	17 922	9,14%
	07 Iný spôsob nakladania	71 074	35,71%	30 954	13,19%	36 934	13,06%	15 112	7,70%
Prešov Celkom		199 012	100,00%	234 662	100,00%	282 849	100,00%	196 181	100,00%
Košice	01 Zhodnocovanie materiálové	7 495	7,50%	10 110	11,94%	12 074	12,92%	13 122	11,40%
	02 Zhodnocovanie energetické	191	0,19%	2 511	2,96%	3 276	3,51%	418	0,36%
	03 Zhodnocovanie ostatné	12 702	12,71%	7 846	9,26%	8 558	9,16%	39 157	34,02%
	04 Zneškodňovanie skládkovaním	3 827	3,83%	6 096	7,20%	4 373	4,68%	13 648	11,86%
	05 Zneškodňovanie spaľovaním bez energetického využitia	3 639	3,64%	1 348	1,59%	1 337	1,43%	678	0,59%
	06 Zneškodňovanie ostatné	11 398	11,40%	4 470	5,28%	12 475	13,35%	10 486	9,11%
	07 Iný spôsob nakladania	60 705	60,73%	52 310	61,77%	51 324	54,94%	37 589	32,66%
Košice Celkom		99 957	100,00%	84 691	100,00%	93 417	100,00%	115 098	100,00%

Tab. 5.4 – Nakladanie s elektroodpadmi kategórie N

Kraj	Spôsob nakladania	2005		2006		2007		2008	
Bratislava	01 Zhodnocovanie materiálové	68	24,11%	386	52,09%	787	58,43%	477	25,22%
	02 Zhodnocovanie energetické	1	0,35%	1	0,13%	4	0,30%	4	0,21%
	03 Zhodnocovanie ostatné	9	3,19%	221	29,82%	278	20,64%	953	50,40%
	04 Zneškodňovanie skládkovaním	4	1,42%	24	3,24%	9	0,67%	8	0,42%
	05 Zneškodňovanie spaľovaním bez energetického využitia	0	0,00%	0	0,00%	0	0,00%	0	0,00%
	06 Zneškodňovanie ostatné	7	2,48%	7	0,94%	9	0,67%	4	0,21%

Kraj	Spôsob nakladania	2005		2006		2007		2008	
	07 Iný spôsob nakladania	193	68,44%	102	13,77%	260	19,30%	445	23,53%
Bratislava Celkom		282	100,00%	741	100,00%	1347	100,00%	1891	100,00%
Trnava	01 Zhodnocovanie materiálové	212	47,22%	140	29,41%	252	40,71%	309	31,89%
	03 Zhodnocovanie ostatné	16	3,56%	115	24,16%	69	11,15%	309	31,89%
	04 Zneškodňovanie skládkovaním	3	0,67%	68	14,29%	3	0,48%	10	1,03%
	06 Zneškodňovanie ostatné	12	2,67%	2	0,42%	15	2,42%	2	0,21%
	07 Iný spôsob nakladania	206	45,88%	151	31,72%	280	45,23%	339	34,98%
Trnava Celkom		449	100,00%	476	100,00%	619	100,00%	969	100,00%
Trenčín	01 Zhodnocovanie materiálové	71	16,78%	186	28,88%	236	30,81%	230	27,64%
	02 Zhodnocovanie energetické	0	0,00%	0	0,00%	0	0,00%	0	0,00%
	03 Zhodnocovanie ostatné	34	8,04%	118	18,32%	146	19,06%	204	24,52%
	04 Zneškodňovanie skládkovaním	1	0,24%	50	7,76%	3	0,39%	2	0,24%
	05 Zneškodňovanie spaľovaním bez energetického využitia	0	0,00%	0	0,00%	0	0,00%	0	0,00%
	06 Zneškodňovanie ostatné	17	4,02%	4	0,62%	5	0,65%	8	0,96%
	07 Iný spôsob nakladania	300	70,92%	286	44,41%	376	49,09%	388	46,63%
Trenčín Celkom		423	100,00%	644	100,00%	766	100,00%	832	100,00%
Nitra	01 Zhodnocovanie materiálové	30	13,22%	36	9,50%	183	23,25%	766	34,82%
	02 Zhodnocovanie energetické	0	0,00%	0	0,00%	0	0,00%	0	0,00%
	03 Zhodnocovanie ostatné	19	8,37%	69	18,21%	308	39,14%	1192	54,18%
	04 Zneškodňovanie skládkovaním	1	0,44%	10	2,64%	87	11,05%	36	1,64%
	05 Zneškodňovanie spaľovaním bez energetického využitia	0	0,00%	0	0,00%	2	0,25%	0	0,00%
	06 Zneškodňovanie ostatné	0	0,00%	3	0,79%	12	1,52%	9	0,41%
	07 Iný spôsob nakladania	177	77,97%	261	68,87%	195	24,78%	197	8,95%
Nitra Celkom		227	100,00%	379	100,00%	787	100,00%	2200	100,00%
Žilina	01 Zhodnocovanie materiálové	63	16,07%	404	36,76%	156	24,72%	294	38,99%
	02 Zhodnocovanie energetické	0	0,00%	0	0,00%	0	0,00%	0	0,00%

Kraj	Spôsob nakladania	2005		2006		2007		2008	
	03 Zhodnocovanie ostatné	1	0,26%	16	1,46%	48	7,61%	28	3,71%
	04 Zneškodňovanie skládkovaním	140	35,71%	347	31,57%	203	32,17%	244	32,36%
	05 Zneškodňovanie spaľovaním bez energetického využitia	0	0,00%	0	0,00%	0	0,00%	0	0,00%
	06 Zneškodňovanie ostatné	0	0,00%	5	0,45%	5	0,79%	5	0,66%
	07 Iný spôsob nakladania	188	47,96%	327	29,75%	219	34,71%	183	24,27%
Žilina Celkom		392	100,00%	1099	100,00%	631	100,00%	754	100,00%
Banská Bystrica	01 Zhodnocovanie materiálové	29	7,20%	36	6,03%	130	27,03%	490	52,35%
	02 Zhodnocovanie energetické	0	0,00%	1	0,17%	0	0,00%	1	0,11%
	03 Zhodnocovanie ostatné	7	1,74%	83	13,90%	32	6,65%	111	11,86%
	04 Zneškodňovanie skládkovaním	38	9,43%	25	4,19%	133	27,65%	146	15,60%
	05 Zneškodňovanie spaľovaním bez energetického využitia	0	0,00%	0	0,00%	0	0,00%	0	0,00%
	06 Zneškodňovanie ostatné	10	2,48%	69	11,56%	23	4,78%	2	0,21%
	07 Iný spôsob nakladania	319	79,16%	383	64,15%	163	33,89%	186	19,87%
Banská Bystrica Celkom		403	100,00%	597	100,00%	481	100,00%	936	100,00%
Prešov	01 Zhodnocovanie materiálové	24	20,17%	50	18,18%	133	30,57%	317	47,03%
	02 Zhodnocovanie energetické	0	0,00%	0	0,00%	0	0,00%	0	0,00%
	03 Zhodnocovanie ostatné	15	12,61%	14	5,09%	17	3,91%	73	10,83%
	04 Zneškodňovanie skládkovaním	44	36,97%	138	50,18%	192	44,14%	200	29,67%
	05 Zneškodňovanie spaľovaním bez energetického využitia	0	0,00%	0	0,00%	0	0,00%	0	0,00%
	06 Zneškodňovanie ostatné	20	16,81%	3	1,09%	2	0,46%	13	1,93%
	07 Iný spôsob nakladania	16	13,45%	70	25,45%	91	20,92%	71	10,53%
Prešov Celkom		119	100,00%	275	100,00%	435	100,00%	674	100,00%
Košice	01 Zhodnocovanie materiálové	89	35,18%	329	69,56%	344	58,21%	279	48,19%
	02 Zhodnocovanie energetické	1	0,40%	1	0,21%	0	0,00%	0	0,00%
	03 Zhodnocovanie ostatné	12	4,74%	19	4,02%	98	16,58%	123	21,24%

Kraj	Spôsob nakladania	2005		2006		2007		2008	
	04 Zneškodňovanie skládkovaním	13	5,14%	58	12,26%	59	9,98%	130	22,45%
	05 Zneškodňovanie spaľovaním bez energetického využitia	0	0,00%	1	0,21%	0	0,00%	0	0,00%
	06 Zneškodňovanie ostatné	34	13,44%	4	0,85%	6	1,02%	2	0,35%
	07 Iný spôsob nakladania	104	41,11%	61	12,90%	84	14,21%	45	7,77%
Košice Celkom		253	100,00%	473	100,00%	591	100,00%	579	100,00%

Tab. 5.5 – Nakladanie s elektroodpadmi kategórie O

Kraj	Spôsob nakladania	2005		2006		2007		2008	
Bratislava	01 Zhodnocovanie materiálové	210	64,62%	262	54,47%	592	73,63%	705	19,92%
	02 Zhodnocovanie energetické	0	0,00%	0	0,00%	0	0,00%	0	0,00%
	03 Zhodnocovanie ostatné	40	12,31%	64	13,31%	45	5,60%	2 523	71,27%
	04 Zneškodňovanie skládkovaním	9	2,77%	46	9,56%	21	2,61%	173	4,89%
	05 Zneškodňovanie spaľovaním bez energetického využitia	0	0,00%	0	0,00%	0	0,00%	2	0,06%
	06 Zneškodňovanie ostatné	1	0,31%	0	0,00%	6	0,75%	16	0,45%
	07 Iný spôsob nakladania	65	20,00%	109	22,66%	140	17,41%	121	3,42%
Bratislava Celkom		325	100,00%	481	100,00%	804	100,00%	3 540	100,00%
Trnava	01 Zhodnocovanie materiálové	291	54,49%	475	65,43%	322	50,95%	657	49,89%
	03 Zhodnocovanie ostatné	40	7,49%	86	11,85%	41	6,49%	356	27,03%
	04 Zneškodňovanie skládkovaním	126	23,60%	107	14,74%	163	25,79%	151	11,47%
	06 Zneškodňovanie ostatné	0	0,00%	0	0,00%	0	0,00%	0	0,00%
	07 Iný spôsob nakladania	77	14,42%	58	7,99%	106	16,77%	153	11,62%
Trnava Celkom		534	100,00%	726	100,00%	632	100,00%	1 317	100,00%
Trenčín	01 Zhodnocovanie materiálové	162	22,13%	84	20,69%	64	18,23%	365	48,80%
	03 Zhodnocovanie ostatné	53	7,24%	234	57,64%	25	7,12%	229	30,61%

Kraj	Spôsob nakladania	2005		2006		2007		2008	
	04 Zneškodňovanie skládkovaním	9	1,23%	4	0,99%	0	0,00%	0	0,00%
	06 Zneškodňovanie ostatné	5	0,68%	1	0,25%	0	0,00%	9	1,20%
	07 Iný spôsob nakladania	503	68,72%	83	20,44%	262	74,64%	145	19,39%
Trenčín Celkom		732	100,00%	406	100,00%	351	100,00%	748	100,00%
Nitra	01 Zhodnocovanie materiálové	234	28,68%	89	29,77%	108	28,88%	278	50,64%
	03 Zhodnocovanie ostatné	131	16,05%	58	19,40%	72	19,25%	51	9,29%
	04 Zneškodňovanie skládkovaním	252	30,88%	54	18,06%	60	16,04%	94	17,12%
	06 Zneškodňovanie ostatné	1	0,12%	0	0,00%	0	0,00%	3	0,55%
	07 Iný spôsob nakladania	198	24,26%	98	32,78%	134	35,83%	123	22,40%
Nitra Celkom		816	100,00%	299	100,00%	374	100,00%	549	100,00%
Žilina	01 Zhodnocovanie materiálové	167	11,16%	149	41,97%	142	27,36%	302	44,74%
	02 Zhodnocovanie energetické	1	0,07%	0	0,00%	0	0,00%	0	0,00%
	03 Zhodnocovanie ostatné	61	4,08%	8	2,25%	166	31,98%	207	30,67%
	04 Zneškodňovanie skládkovaním	97	6,48%	88	24,79%	54	10,40%	79	11,70%
	05 Zneškodňovanie spaľovaním bez energetického využitia	0	0,00%	0	0,00%	0	0,00%	0	0,00%
	06 Zneškodňovanie ostatné	0	0,00%	2	0,56%	2	0,39%	1	0,15%
	07 Iný spôsob nakladania	1 170	78,21%	108	30,42%	155	29,87%	86	12,74%
Žilina Celkom		1 496	100,00%	355	100,00%	519	100,00%	675	100,00%
Banská Bystrica	01 Zhodnocovanie materiálové	414	14,26%	107	1,65%	88	36,36%	628	57,09%
	02 Zhodnocovanie energetické	0	0,00%	1	0,02%	0	0,00%	0	0,00%
	03 Zhodnocovanie ostatné	65	2,24%	55	0,85%	22	9,09%	92	8,36%
	04 Zneškodňovanie skládkovaním	9	0,31%	12	0,19%	30	12,40%	64	5,82%
	06 Zneškodňovanie ostatné	3	0,10%	2	0,03%	1	0,41%	0	0,00%
	07 Iný spôsob nakladania	2 412	83,09%	6 300	97,27%	101	41,74%	316	28,73%
Banská Bystrica Celkom		2 903	100,00%	6 477	100,00%	242	100,00%	1 100	100,00%
Prešov	01 Zhodnocovanie materiálové	160	47,62%	130	42,62%	220	80,00%	297	51,92%

Kraj	Spôsob nakladania	2005		2006		2007		2008	
	02 Zhodnocovanie energetické	0	0,00%	0	0,00%	4	1,45%	0	0,00%
	03 Zhodnocovanie ostatné	14	4,17%	12	3,93%	6	2,18%	166	29,02%
	04 Zneškodňovanie skládkovaním	17	5,06%	99	32,46%	0	0,00%	73	12,76%
	06 Zneškodňovanie ostatné	13	3,87%	0	0,00%	1	0,36%	3	0,52%
	07 Iný spôsob nakladania	132	39,29%	64	20,98%	44	16,00%	33	5,77%
Prešov Celkom		336	100,00%	305	100,00%	275	100,00%	572	100,00%
Košice	01 Zhodnocovanie materiálové	959	63,43%	161	33,06%	203	52,86%	484	73,11%
	02 Zhodnocovanie energetické	0	0,00%	0	0,00%	0	0,00%	0	0,00%
	03 Zhodnocovanie ostatné	47	3,11%	18	3,70%	140	36,46%	130	19,64%
	04 Zneškodňovanie skládkovaním	323	21,36%	219	44,97%	28	7,29%	14	2,11%
	05 Zneškodňovanie spaľovaním bez energetického využitia	44	2,91%	35	7,19%	0	0,00%	0	0,00%
	06 Zneškodňovanie ostatné	5	0,33%	0	0,00%	2	0,52%	1	0,15%
	07 Iný spôsob nakladania	134	8,86%	54	11,09%	11	2,86%	33	4,98%
Košice Celkom		1 512	100,00%	487	100,00%	384	100,00%	662	100,00%

Tab. 5.6 – Nakladanie s čistiarenskými kalmi

Kraj	Spôsob nakladania	2005		2006		2007		2008	
Bratislava	01 Zhodnocovanie materiálové	27 955	98,91%	46 133	90,95%	25 511	85,50%	9 702	81,01%
	03 Zhodnocovanie ostatné	0	0,00%	4 088	8,06%	11	0,04%	642	5,36%
	04 Zneškodňovanie skládkovaním	0	0,00%	106	0,21%	4 217	14,13%	51	0,43%
	06 Zneškodňovanie ostatné	165	0,58%	354	0,70%	88	0,29%	1 572	13,13%
	07 Iný spôsob nakladania	143	0,51%	45	0,09%	9	0,03%	10	0,08%
Bratislava Celkom		28 263	100,00%	50 726	100,00%	29 836	100,00%	11 977	100,00%
Trnava	01 Zhodnocovanie materiálové	10 930	45,90%	10 514	56,57%	8 546	38,39%	12 703	67,89%
	03 Zhodnocovanie ostatné	6 079	25,53%	5 492	29,55%	9 113	40,94%	831	4,44%

Kraj	Spôsob nakladania	2005		2006		2007		2008	
	04 Zneškodňovanie skládkovaním	1 259	5,29%	0	0,00%	33	0,15%	844	4,51%
	05 Zneškodňovanie spaľovaním bez energetického využitia	3	0,01%	0	0,00%	0	0,00%	0	0,00%
	06 Zneškodňovanie ostatné	5 260	22,09%	1 756	9,45%	4 569	20,52%	4 315	23,06%
	07 Iný spôsob nakladania	281	1,18%	825	4,44%	0	0,00%	19	0,10%
Trnava Celkom		23 812	100,00%	18 587	100,00%	22 261	100,00%	18 712	100,00%
Trenčín	01 Zhodnocovanie materiálové	100	0,68%	55	0,43%	1 267	8,39%	1 194	10,67%
	03 Zhodnocovanie ostatné	7 652	51,87%	4 665	36,11%	5 131	33,98%	6 687	59,73%
	04 Zneškodňovanie skládkovaním	1 194	8,09%	4 124	31,92%	1 236	8,19%	523	4,67%
	05 Zneškodňovanie spaľovaním bez energetického využitia	44	0,30%	0	0,00%	8	0,05%	0	0,00%
	06 Zneškodňovanie ostatné	3 544	24,02%	62	0,48%	3 582	23,72%	2 764	24,69%
	07 Iný spôsob nakladania	2 219	15,04%	4 013	31,06%	3 876	25,67%	27	0,24%
Trenčín Celkom		14 753	100,00%	12 919	100,00%	15 100	100,00%	11 195	100,00%
Nitra	01 Zhodnocovanie materiálové	7 072	54,40%	1 035	7,70%	2 331	20,41%	1 586	7,81%
	03 Zhodnocovanie ostatné	1 501	11,55%	104	0,77%	578	5,06%	1 198	5,90%
	04 Zneškodňovanie skládkovaním	18	0,14%	1 673	12,44%	521	4,56%	632	3,11%
	06 Zneškodňovanie ostatné	2 702	20,78%	9 985	74,27%	7 281	63,76%	8 521	41,96%
	07 Iný spôsob nakladania	1 707	13,13%	648	4,82%	709	6,21%	8 372	41,22%
Nitra Celkom		13 000	100,00%	13 445	100,00%	11 420	100,00%	20 309	100,00%
Žilina	01 Zhodnocovanie materiálové	8 723	24,99%	22 199	68,23%	49 569	75,62%	50 777	84,46%
	02 Zhodnocovanie energetické	0	0,00%	0	0,00%	0	0,00%	50	0,08%
	03 Zhodnocovanie ostatné	4 021	11,52%	4	0,01%	0	0,00%	30	0,05%
	04 Zneškodňovanie skládkovaním	752	2,15%	4 140	12,73%	7 527	11,48%	817	1,36%
	06 Zneškodňovanie ostatné	10 837	31,05%	3 169	9,74%	6 921	10,56%	7 057	11,74%
	07 Iný spôsob nakladania	10 568	30,28%	3 022	9,29%	1 532	2,34%	1 390	2,31%
Žilina Celkom		34 901	100,00%	32 534	100,00%	65 549	100,00%	60 121	100,00%
Banská	01 Zhodnocovanie materiálové	126	0,86%	720	3,20%	1 253	7,12%	861	10,71%

Kraj	Spôsob nakladania	2005		2006		2007		2008	
Bystrica	02 Zhodnocovanie energetické	0	0,00%	71	0,32%	57	0,32%	88	1,09%
	03 Zhodnocovanie ostatné	2 049	14,04%	4 968	22,10%	11 314	64,28%	116	1,44%
	04 Zneškodňovanie skládkovaním	11 640	79,76%	16 037	71,34%	3 222	18,30%	5 563	69,20%
	06 Zneškodňovanie ostatné	350	2,40%	285	1,27%	1 654	9,40%	455	5,66%
	07 Iný spôsob nakladania	428	2,93%	398	1,77%	102	0,58%	956	11,89%
Banská Bystrica Celkom		14 593	100,00%	22 479	100,00%	17 602	100,00%	8 039	100,00%
Prešov	01 Zhodnocovanie materiálové	2 286	13,99%	3 828	20,98%	5 784	16,49%	2 945	12,15%
	03 Zhodnocovanie ostatné	3 220	19,71%	2 195	12,03%	1 539	4,39%	2 760	11,38%
	04 Zneškodňovanie skládkovaním	3 415	20,90%	1 277	7,00%	1 181	3,37%	1 557	6,42%
	05 Zneškodňovanie spaľovaním bez energetického využitia	78	0,48%	52	0,28%	62	0,18%	570	2,35%
	06 Zneškodňovanie ostatné	3 292	20,15%	8 000	43,84%	26 281	74,94%	16 085	66,34%
	07 Iný spôsob nakladania	4 047	24,77%	2 896	15,87%	222	0,63%	331	1,37%
Prešov Celkom		16 338	100,00%	18 248	100,00%	35 069	100,00%	24 248	100,00%
Košice	01 Zhodnocovanie materiálové	1 392	13,29%	567	5,45%	133	1,43%	422	2,45%
	03 Zhodnocovanie ostatné	254	2,43%	640	6,15%	434	4,66%	0	0,00%
	04 Zneškodňovanie skládkovaním	3 185	30,41%	4 639	44,60%	2 571	27,58%	11 019	63,97%
	05 Zneškodňovanie spaľovaním bez energetického využitia	0	0,00%	0	0,00%	0	0,00%	14	0,08%
	06 Zneškodňovanie ostatné	3 864	36,89%	3 991	38,37%	4 941	53,00%	3 795	22,03%
	07 Iný spôsob nakladania	1 778	16,98%	564	5,42%	1 243	13,33%	1 974	11,46%
Košice Celkom		10 473	100,00%	10 401	100,00%	9 322	100,00%	17 224	100,00%

Tab. 5.7 – Nakladanie s opotrebovanými pneumatikami

Kraj	Spôsob nakladania	2005		2006		2007		2008	
Bratislava	01 Zhodnocovanie materiálové	341	20,43%	958	30,35%	532	18,34%	6 860	88,87%
	02 Zhodnocovanie energetické	319	19,11%	553	17,52%	156	5,38%	42	0,54%
	03 Zhodnocovanie ostatné	915	54,82%	1 601	50,71%	2 095	72,22%	743	9,63%
	04 Zneškodňovanie skládkovaním	0	0,00%	0	0,00%	37	1,28%	12	0,16%
	05 Zneškodňovanie spaľovaním bez energetického využitia	8	0,48%	1	0,03%	3	0,10%	0	0,00%
	06 Zneškodňovanie ostatné	3	0,18%	0	0,00%	1	0,03%	1	0,01%
	07 Iný spôsob nakladania	83	4,97%	44	1,39%	77	2,658%	61	0,79%
Bratislava celkom		1 669	100,00%	3 157	100,00%	2 901	100,00%	7 719	100,00%
Trnava	01 Zhodnocovanie materiálové	117	47,95%	151	6,36%	199	44,52%	402	62,23%
	02 Zhodnocovanie energetické	8	3,28%	14	0,59%	8	1,79%	5	0,77%
	03 Zhodnocovanie ostatné	59	24,18%	2 177	91,70%	235	52,57%	239	37,00%
	04 Zneškodňovanie skládkovaním	0	0,00%	1	0,04%	3	0,67%	0	0,00%
	05 Zneškodňovanie spaľovaním bez energetického využitia	16	6,56%	30	1,26%	0	0,00%	0	0,00%
	06 Zneškodňovanie ostatné	2	0,82%	0	0,00%	0	0,00%	0	0,00%
	07 Iný spôsob nakladania	42	17,21%	1	0,04%	2	0,45%	0	0,00%
Trnava celkom		244	100,00%	2 374	100,00%	447	100,00%	646	100,00%
Trenčín	01 Zhodnocovanie materiálové	4 824	71,94%	4 257	47,21%	520	13,87%	2 971	53,44%
	02 Zhodnocovanie energetické	652	9,72%	561	6,22%	1 263	33,68%	1 254	22,56%
	03 Zhodnocovanie ostatné	146	2,18%	4 073	45,17%	1 924	51,31%	1 303	23,44%
	04 Zneškodňovanie skládkovaním	0	0,00%	1	0,01%	3	0,08%	0	0,00%
	05 Zneškodňovanie spaľovaním bez energetického využitia	4	0,06%	0	0,00%	0	0,00%	0	0,00%
	06 Zneškodňovanie ostatné	4	0,06%	0	0,00%	3	0,08%	0	0,00%
	07 Iný spôsob nakladania	1 076	16,05%	126	1,40%	37	0,99%	31	0,56%
Trenčín celkom		6 706	100,00%	9 018	100,00%	3 750	100,00%	5 559	100,00%

Kraj	Spôsob nakladania	2005		2006		2007		2008	
Nitra	01 Zhodnocovanie materiálové	218	9,52%	372	47,33%	149	20,16%	353	47,51%
	02 Zhodnocovanie energetické	34	1,48%	33	4,20%	13	1,76%	1	0,13%
	03 Zhodnocovanie ostatné	1 938	84,59%	268	34,10%	479	64,82%	300	40,38%
	04 Zneškodňovanie skládkovaním	3	0,13%	5	0,64%	21	2,84%	3	0,40%
	06 Zneškodňovanie ostatné	1	0,04%	9	1,15%	3	0,41%	1	0,13%
	07 Iný spôsob nakladania	97	4,23%	99	12,60%	74	10,01%	85	11,44%
Nitra celkom		2 291	100,00%	786	100,00%	739	100,00%	743	100,00%
Žilina	01 Zhodnocovanie materiálové	1 268	56,84%	2 938	82,57%	540	42,99%	659	55,66%
	02 Zhodnocovanie energetické	187	8,38%	334	9,39%	17	1,35%	201	16,98%
	03 Zhodnocovanie ostatné	52	2,33%	167	4,69%	316	25,16%	271	22,89%
	04 Zneškodňovanie skládkovaním	6	0,27%	8	0,22%	6	0,48%	0	0,00%
	05 Zneškodňovanie spaľovaním bez energetického využitia	0	0,00%	0	0,00%	4	0,32%	3	0,25%
	06 Zneškodňovanie ostatné	0	0,00%	1	0,03%	4	0,32%	0	0,00%
	07 Iný spôsob nakladania	718	32,18%	110	3,09%	369	29,38%	50	4,22%
Žilina celkom		2 231	100,00%	3 558	100,00%	1 256	100,00%	1 184	100,00%
Banská Bystrica	01 Zhodnocovanie materiálové	188	33,27%	347	37,88%	300	46,80%	1 449	76,87%
	02 Zhodnocovanie energetické	17	3,01%	23	2,51%	22	3,43%	3	0,16%
	03 Zhodnocovanie ostatné	182	32,21%	494	53,93%	257	40,09%	307	16,29%
	04 Zneškodňovanie skládkovaním	8	1,42%	2	0,22%	2	0,31%	0	0,00%
	05 Zneškodňovanie spaľovaním bez energetického využitia	2	0,35%	2	0,22%	5	0,78%	0	0,00%
	06 Zneškodňovanie ostatné	93	16,46%	0	0,00%	6	0,94%	2	0,11%
	07 Iný spôsob nakladania	75	13,27%	48	5,24%	49	7,64%	124	6,58%
Banská Bystrica Celkom		565	100,00%	916	100,00%	641	100,00%	1 885	100,00%
Prešov	01 Zhodnocovanie materiálové	141	36,06%	179	50,00%	230	57,21%	202	49,51%
	02 Zhodnocovanie energetické	6	1,53%	25	6,98%	0	0,00%	0	0,00%
	03 Zhodnocovanie ostatné	49	12,53%	107	29,89%	116	28,86%	175	42,89%

Kraj	Spôsob nakladania	2005		2006		2007		2008	
	04 Zneškodňovanie skládkovaním	9	2,30%	17	4,75%	21	5,22%	7	1,72%
	05 Zneškodňovanie spaľovaním bez energetického využitia	0	0,00%	0	0,00%	0	0,00%	0	0,00%
	06 Zneškodňovanie ostatné	50	12,79%	1	0,28%	5	1,24%	1	0,25%
	07 Iný spôsob nakladania	136	34,78%	29	8,10%	30	7,46%	23	5,64%
Prešov celkom		391	100,00%	358	100,00%	402	100,00%	408	100,00%
Košice	01 Zhodnocovanie materiálové	546	68,42%	1 568	58,05%	567	53,39%	269	30,06%
	02 Zhodnocovanie energetické	7	0,88%	20	0,74%	29	2,73%	32	3,58%
	03 Zhodnocovanie ostatné	135	16,92%	607	22,47%	93	8,76%	514	57,43%
	04 Zneškodňovanie skládkovaním	14	1,75%	17	0,63%	272	25,61%	12	1,34%
	05 Zneškodňovanie spaľovaním bez energetického využitia	3	0,38%	1	0,04%	0	0,00%	0	0,00%
	06 Zneškodňovanie ostatné	2	0,25%	0	0,00%	0	0,00%	0	0,00%
	07 Iný spôsob nakladania	91	11,40%	488	18,07%	101	9,51%	68	7,60%
Košice Celkom		798	100,00%	2 701	100,00%	1 062	100,00%	895	100,00%

Tab. 5.8 – Nakladanie s olovenými batériami

Kraj	Spôsob nakladania	2005		2006		2007		2008	
Bratislava	01 Zhodnocovanie materiálové	514	78,35%	420	55,12%	778	70,15%	269	30,50%
	03 Zhodnocovanie ostatné	125	19,05%	337	44,23%	322	29,04%	612	69,39%
	07 Iný spôsob nakladania	17	2,59%	5	0,66%	9	0,81%	1	0,11%
Bratislava Celkom		656	100,00%	762	100,00%	1 109	100,00%	882	100,00%
Trnava	01 Zhodnocovanie materiálové	121	55,00%	139	73,54%	55	38,73%	106	60,92%
	03 Zhodnocovanie ostatné	98	44,55%	48	25,40%	86	60,56%	66	37,93%
	07 Iný spôsob nakladania	1	0,45%	2	1,06%	1	0,70%	2	1,15%

Kraj	Spôsob nakladania	2005		2006		2007		2008	
Trnava Celkom		220	100,00%	189	100,00%	142	100,00%	174	100,00%
Trenčín	01 Zhodnocovanie materiálové	143	61,37%	151	62,92%	94	35,74%	135	61,64%
	03 Zhodnocovanie ostatné	76	32,62%	80	33,33%	163	61,98%	79	36,07%
	06 Zneškodňovanie ostatné	0	0,00%	0	0,00%	1	0,38%	0	0,00%
	07 Iný spôsob nakladania	14	6,01%	9	3,75%	5	1,90%	5	2,28%
Trenčín Celkom		233	100,00%	240	100,00%	263	100,00%	219	100,00%
Nitra	01 Zhodnocovanie materiálové	224	68,50%	169	73,48%	75	30,36%	91	55,15%
	03 Zhodnocovanie ostatné	93	28,44%	55	23,91%	165	66,80%	65	39,39%
	07 Iný spôsob nakladania	10	3,06%	6	2,61%	7	2,83%	9	5,45%
Nitra Celkom		327	100,00%	230	100,00%	247	100,00%	165	100,00%
Žilina	01 Zhodnocovanie materiálové	191	71,00%	132	63,77%	109	53,43%	60	35,29%
	03 Zhodnocovanie ostatné	70	26,02%	48	23,19%	87	42,65%	105	61,76%
	06 Zneškodňovanie ostatné	0	0,00%	0	0,00%	0	0,00%	0	0,00%
	07 Iný spôsob nakladania	8	2,97%	27	13,04%	8	3,92%	5	2,94%
Žilina Celkom		269	100,00%	207	100,00%	204	100,00%	170	100,00%
Banská Bystrica	01 Zhodnocovanie materiálové	269	60,18%	209	75,72%	192	62,34%	124	51,03%
	03 Zhodnocovanie ostatné	171	38,26%	61	22,10%	107	34,74%	86	35,39%
	07 Iný spôsob nakladania	7	1,57%	6	2,17%	9	2,92%	33	13,58%
Banská Bystrica Celkom		447	100,00%	276	100,00%	308	100,00%	243	100,00%
Prešov	01 Zhodnocovanie materiálové	377	82,31%	289	87,31%	294	75,19%	145	64,16%
	03 Zhodnocovanie ostatné	72	15,72%	38	11,48%	90	23,02%	76	33,63%
	06 Zneškodňovanie ostatné	0	0,00%	0	0,00%	1	0,26%	0	0,00%
	07 Iný spôsob nakladania	9	1,97%	4	1,21%	6	1,53%	5	2,21%
Prešov Celkom		458	100,00%	331	100,00%	391	100,00%	226	100,00%
Košice	01 Zhodnocovanie materiálové	341	61,33%	189	76,52%	137	48,07%	94	38,84%

Kraj	Spôsob nakladania	2005		2006		2007		2008	
	03 Zhodnocovanie ostatné	83	14,93%	49	19,84%	133	46,67%	130	53,72%
	07 Iný spôsob nakladania	132	23,74%	9	3,64%	15	5,26%	18	7,44%
Košice Celkom		556	100,00%	247	100,00%	285	100,00%	242	100,00%

Tab. 5.9 – Nakladanie s odpadmi s obsahom PCB

Kraj	Spôsob nakladania	2005		2006		2007		2008	
Bratislava	01 Zhodnocovanie materiálové	0,0	0,00%	0,6	5,77%	10,0	49,26%	2,0	8,44%
	03 Zhodnocovanie ostatné	4,5	16,79%	0,2	1,92%	0,1	0,49%	0,0	0,00%
	04 Zneškodňovanie skládkovaním	0,0	0,00%	0,0	0,00%	0,5	2,46%	0,0	0,00%
	05 Zneškodňovanie spaľovaním bez energetického využitia	0,0	0,00%	0,4	3,85%	0,6	2,96%	0,0	0,00%
	06 Zneškodňovanie ostatné	20,3	75,75%	9,1	87,50%	9,1	44,83%	21,3	89,87%
	07 Iný spôsob nakladania	2,0	7,46%	0,1	0,96%	0,0	0,00%	0,4	1,69%
Bratislava celkom		26,8	100,00%	10,4	100,00%	20,3	100,00%	23,7	100,00%
Trnava	01 Zhodnocovanie materiálové	1,5	14,02%	0,0	0,00%	0,0	0,00%	0,0	0,00%
	03 Zhodnocovanie ostatné	0,0	0,00%	0,4	3,96%	0,8	6,96%	0,0	0,00%
	04 Zneškodňovanie skládkovaním	0,0	0,00%	0,0	0,00%	0,0	0,00%	0,0	0,00%
	05 Zneškodňovanie spaľovaním bez energetického využitia	0,0	0,00%	5,0	49,50%	0,0	0,00%	0,0	0,00%
	06 Zneškodňovanie ostatné	9,2	85,98%	4,7	46,53%	10,7	93,04%	6,5	100,00%
Trnava celkom		10,7	100,00%	10,1	100,00%	11,5	100,00%	6,5	100,00%
Trenčín	01 Zhodnocovanie materiálové	1,5	3,66%	0,0	0,00%	0,0	0,00%	0,0	0,00%
	03 Zhodnocovanie ostatné	0,3	0,73%	0,0	0,00%	0,0	0,00%	0,6	4,88%
	05 Zneškodňovanie spaľovaním bez energetického využitia	3,2	7,80%	17,6	43,78%	4,9	18,28%	3,8	30,89%
	06 Zneškodňovanie ostatné	9,4	22,93%	16,1	40,05%	18,5	69,03%	7,7	62,60%

Kraj	Spôsob nakladania	2005		2006		2007		2008	
	07 Iný spôsob nakladania	26,6	64,88%	6,5	16,17%	3,4	12,69%	0,2	1,63%
Trenčín celkom		41,0	100,00%	40,2	100,00%	26,8	100,00%	12,3	100,00%
Nitra	01 Zhodnocovanie materiálové	0,7	11,29%	0,7	3,52%	0,0	0,00%	0,0	0,00%
	02 Zhodnocovanie energetické	0,0	0,00%	0,7	3,52%	0,0	0,00%	0,0	0,00%
	03 Zhodnocovanie ostatné	1,0	16,13%	0,0	0,00%	0,4	2,42%	0,0	0,00%
	04 Zneškodňovanie skládkovaním	0,0	0,00%	1,2	6,03%	0,0	0,00%	0,0	0,00%
	05 Zneškodňovanie spaľovaním bez energetického využitia	0,3	4,84%	0,0	0,00%	2,8	16,97%	0,0	0,00%
	06 Zneškodňovanie ostatné	4,2	67,74%	16,4	82,41%	12,6	76,36%	3,1	63,27%
	07 Iný spôsob nakladania	0,0	0,00%	0,9	4,52%	0,7	4,24%	1,8	36,73%
Nitra celkom		6,2	100,00%	19,9	100,00%	16,5	100,00%	4,9	100,00%
Žilina	01 Zhodnocovanie materiálové	0,4	0,88%	1,2	2,62%	1,0	1,64%	0,0	0,00%
	02 Zhodnocovanie energetické	0,2	0,44%	0,0	0,00%	0,0	0,00%	0,0	0,00%
	03 Zhodnocovanie ostatné	0,1	0,22%	0,4	0,87%	0,0	0,00%	0,0	0,00%
	05 Zneškodňovanie spaľovaním bez energetického využitia	4,3	9,47%	18,8	41,05%	36,2	59,54%	17,0	62,73%
	06 Zneškodňovanie ostatné	26,4	58,15%	16,8	36,68%	14,9	24,51%	8,3	30,63%
	07 Iný spôsob nakladania	14,0	30,84%	8,6	18,78%	8,7	14,31%	1,8	6,64%
	Žilina celkom		45,4	100,00%	45,8	100,00%	60,8	100,00%	27,1
Banská Bystrica	01 Zhodnocovanie materiálové	0,2	3,28%	0,0	0,00%	0,1	0,57%	0,0	0,00%
	03 Zhodnocovanie ostatné	0,0	0,00%	0,0	0,00%	0,0	0,00%	1,0	2,99%
	05 Zneškodňovanie spaľovaním bez energetického využitia	0,7	11,48%	1,5	24,59%	3,4	19,54%	5,3	15,82%
	06 Zneškodňovanie ostatné	5,2	85,25%	4,6	75,41%	8,0	45,98%	27,2	81,19%
	07 Iný spôsob nakladania	0,0	0,00%	0,0	0,00%	5,9	33,91%	0,0	0,00%
Banská Bystrica celkom		6,1	100,00%	6,1	100,00%	17,4	100,00%	33,5	100,00%
Prešov	01 Zhodnocovanie materiálové	0,8	6,11%	0,0	0,00%	0,0	0,00%	0,0	0,00%

Kraj	Spôsob nakladania	2005		2006		2007		2008	
	02 Zhodnocovanie energetické	1,4	10,69%	0,0	0,00%	0,0	0,00%	0,0	0,00%
	03 Zhodnocovanie ostatné	0,0	0,00%	0,0	0,00%	2,6	19,85%	2,6	9,06%
	04 Zneškodňovanie skládkovaním	0,0	0,00%	0,0	0,00%	0,1	0,76%	0,0	0,00%
	05 Zneškodňovanie spaľovaním bez energetického využitia	2,4	18,32%	4,6	56,79%	7,6	58,02%	7,9	27,53%
	06 Zneškodňovanie ostatné	3,8	29,01%	3,5	43,21%	2,8	21,37%	18,1	63,07%
	07 Iný spôsob nakladania	4,7	35,88%	0,0	0,00%	0,0	0,00%	0,1	0,35%
Prešov celkom		13,1	100,00%	8,1	100,00%	13,1	100,00%	28,7	100,00%
Košice	01 Zhodnocovanie materiálové	0,3	2,86%	2,5	75,76%	19,3	74,52%	0,0	0,00%
	02 Zhodnocovanie energetické	4,6	43,81%	0,0	0,00%	0,0	0,00%	0,0	0,00%
	03 Zhodnocovanie ostatné	0,0	0,00%	0,0	0,00%	1,8	6,95%	0,0	0,00%
	04 Zneškodňovanie skládkovaním	0,0	0,00%	0,0	0,00%	0,0	0,00%	0,1	1,12%
	05 Zneškodňovanie spaľovaním bez energetického využitia	0,3	2,86%	0,0	0,00%	2,8	10,81%	0,0	0,00%
	06 Zneškodňovanie ostatné	0,8	7,62%	0,3	9,09%	1,8	6,95%	8,5	95,51%
	07 Iný spôsob nakladania	4,5	42,86%	0,5	15,15%	0,2	0,77%	0,3	3,37%
Košice celkom		10,5	100,00%	3,3	100,00%	25,9	100,00%	8,9	100,00%

Tab. 5.10 – Nakladanie so starými vozidlami kategórie N

Kraj	Spôsob nakladania	2005		2006		2007		2008	
Bratislava	01 Zhodnocovanie materiálové	13	100,00%	81	100,00%	123	95,35%	10	100,00%
	03 Zhodnocovanie ostatné	0	0,00%	0	0,00%	3	2,33%	0	0,00%
	04 Zneškodňovanie skládkovaním	0	0,00%	0	0,00%	0	0,00%	0	0,00%
	06 Zneškodňovanie ostatné	0	0,00%	0	0,00%	3	2,33%	0	0,00%
Bratislava Celkom		13	100,00%	81	100,00%	129	100,00%	10	100,00%
Trnava	01 Zhodnocovanie materiálové	28	84,85%	1	100,00%	22	100,00%	0	

Kraj	Spôsob nakladania	2005		2006		2007		2008	
	03 Zhodnocovanie ostatné	5	15,15%	0	0,00%	0	0,00%	0	
Trnava Celkom		33	100,00%	1	100,00%	22	100,00%	0	
Trenčín	01 Zhodnocovanie materiálové	3	75,00%	0	0,00%	0		32	100,00%
	03 Zhodnocovanie ostatné	0	0,00%	5	100,00%	0		0	0,00%
	07 Iný spôsob nakladania	1	25,00%	0	0,00%	0		0	0,00%
Trenčín Celkom		4	100,00%	5	100,00%	0		32	100,00%
Nitra	01 Zhodnocovanie materiálové	17	100,00%	33	75,00%	5	41,67%	0	0,00%
	03 Zhodnocovanie ostatné	0	0,00%	11	25,00%	1	8,33%	0	0,00%
	06 Zneškodňovanie ostatné	0	0,00%	0	0,00%	3	25,00%	0	0,00%
	07 Iný spôsob nakladania	0	0,00%	0	0,00%	3	25,00%	13	100,00%
Nitra Celkom		17	100,00%	44	100,00%	12	100,00%	13	100,00%
Žilina	01 Zhodnocovanie materiálové	46	90,20%	10	71,43%	96	100,00%	34	75,56%
	03 Zhodnocovanie ostatné	2	3,92%	3	21,43%	0	0,00%	1	2,22%
	07 Iný spôsob nakladania	3	5,88%	1	7,14%	0	0,00%	10	22,22%
Žilina Celkom		51	100,00%	14	100,00%	96	100,00%	45	100,00%
Banská Bystrica	01 Zhodnocovanie materiálové	4	3,88%	7	14,00%	61	96,83%	4	9,30%
	03 Zhodnocovanie ostatné	99	96,12%	43	86,00%	1	1,59%	38	88,37%
	06 Zneškodňovanie ostatné	0	0,00%	0	0,00%	0	0,00%	0	0,00%
	07 Iný spôsob nakladania	0	0,00%	0	0,00%	1	1,59%	1	2,33%
Banská Bystrica Celkom		103	100,00%	50	100,00%	63	100,00%	43	100,00%
Prešov	01 Zhodnocovanie materiálové	19	95,00%	64	70,33%	6	100,00%	2	40,00%
	03 Zhodnocovanie ostatné	1	5,00%	27	29,67%	0	0,00%	3	60,00%
Prešov Celkom		20	100,00%	91	100,00%	6	100,00%	5	100,00%
Košice	01 Zhodnocovanie materiálové	59	51,30%	98	19,10%	7	1,57%	49	11,37%
	02 Zhodnocovanie energetické	0	0,00%	0	0,00%	0	0,00%	0	0,00%

Kraj	Spôsob nakladania	2005		2006		2007		2008	
	03 Zhodnocovanie ostatné	5	4,35%	383	74,66%	0	0,00%	0	0,00%
	07 Iný spôsob nakladania	51	44,35%	32	6,24%	438	98,43%	382	88,63%
Košice Celkom		115	100,00%	513	100,00%	445	100,00%	431	100,00%

Tab. 5.11 – Nakladanie so starými vozidlami kategórie O

Kraj	Spôsob nakladania	2005		2006		2007		2008	
Bratislava	01 Zhodnocovanie materiálové	1	3,33%	0	0,00%	16	39,02%	1 408	99,51%
	03 Zhodnocovanie ostatné	28	93,33%	14	100,00%	10	24,39%	7	0,49%
	07 Iný spôsob nakladania	1	3,33%	0	0,00%	15	36,59%	0	0,00%
Bratislava Celkom		30	100,00%	14	100,00%	41	100,00%	1 415	100,00%
Trnava	01 Zhodnocovanie materiálové	0		12	10,17%	0	0,00%	0	0,00%
	03 Zhodnocovanie ostatné	0		106	89,83%	76	100,00%	63	100,00%
Trnava Celkom		0		118	100,00%	76	100,00%	63	100,00%
Trenčín	01 Zhodnocovanie materiálové	139	76,80%	0	0,00%	172	57,33%	80	52,63%
	03 Zhodnocovanie ostatné	41	22,65%	185	100,00%	128	42,67%	72	47,37%
	07 Iný spôsob nakladania	1	0,55%	0	0,00%	0	0,00%	0	0,00%
Trenčín Celkom		181	100,00%	185	100,00%	300	100,00%	152	100,00%
Nitra	01 Zhodnocovanie materiálové	0	0,00%	10	40,00%	4	18,18%	0	0,00%
	03 Zhodnocovanie ostatné	10	90,91%	15	60,00%	18	81,82%	10	76,92%
	04 Zneškodňovanie skládkovaním	0	0,00%	0	0,00%	0	0,00%	2	15,38%
	07 Iný spôsob nakladania	1	9,09%	0	0,00%	0	0,00%	1	7,69%
Nitra Celkom		11	100,00%	25	100,00%	22	100,00%	13	100,00%
Žilina	01 Zhodnocovanie materiálové	41	66,13%	155	46,69%	251	15,60%	615	71,59%
	03 Zhodnocovanie ostatné	0	0,00%	172	51,81%	5	0,31%	18	2,10%

Kraj	Spôsob nakladania	2005		2006		2007		2008	
	06 Zneškodňovanie ostatné	0	0,00%	0	0,00%	0	0,00%	38	4,42%
	07 Iný spôsob nakladania	21	33,87%	5	1,51%	1 353	84,09%	188	21,89%
Žilina		62	100,00%	332	100,00%	1 609	100,00%	859	100,00%
Celkom									
Banská Bystrica	01 Zhodnocovanie materiálové	97	2,97%	5	0,58%	473	88,74%	1 082	83,17%
	03 Zhodnocovanie ostatné	3 167	97,00%	854	99,42%	60	11,26%	175	13,45%
	07 Iný spôsob nakladania	1	0,03%	0	0,00%	0	0,00%	44	3,38%
Banská Bystrica		3 265	100,00%	859	100,00%	533	100,00%	1 301	100,00%
Celkom									
Prešov	01 Zhodnocovanie materiálové	0	0,00%	0	0,00%	371	98,93%	1 194	97,87%
	03 Zhodnocovanie ostatné	12	75,00%	72	93,51%	0	0,00%	0	0,00%
	04 Zneškodňovanie skládkovaním	0	0,00%	0	0,00%	0	0,00%	26	2,13%
	07 Iný spôsob nakladania	4	25,00%	5	6,49%	4	1,07%	0	0,00%
Prešov		16	100,00%	77	100,00%	375	100,00%	1 220	100,00%
Celkom									
Košice	01 Zhodnocovanie materiálové	521	100,00%	10	83,33%	150	100,00%	0	0,00%
	03 Zhodnocovanie ostatné	0	0,00%	2	16,67%	0	0,00%	60	53,10%
	07 Iný spôsob nakladania	0	0,00%	0	0,00%	0	0,00%	53	46,90%
Košice		521	100,00%	12	100,00%	150	100,00%	113	100,00%
Celkom									

Tab. 5.12 – Nakladanie s odpadmi z obalov

Kraj	Spôsob nakladania	2005		2006		2007		2008	
Bratislava	01 Zhodnocovanie materiálové	14 887	48,69%	32 117	43,43%	21 023	36,94%	22 899	42,17%
	02 Zhodnocovanie energetické	397	1,30%	678	0,92%	3 148	5,53%	365	0,67%
	03 Zhodnocovanie ostatné	1 678	5,49%	5 956	8,05%	13 963	24,53%	7 011	12,91%
	04 Zneškodňovanie skládkovaním	9 975	32,63%	14 931	20,19%	16 641	29,24%	19 493	35,89%

Kraj	Spôsob nakladania	2005		2006		2007		2008	
	05 Zneškodňovanie spaľovaním bez energetického využitia	228	0,75%	15 977	21,61%	384	0,67%	223	0,41%
	06 Zneškodňovanie ostatné	27	0,09%	628	0,85%	110	0,19%	75	0,14%
	07 Iný spôsob nakladania	3 380	11,06%	3 657	4,95%	1 648	2,90%	4 242	7,81%
Bratislava Celkom		30 572	100,00%	73 944	100,00%	56 917	100,00%	54 308	100,00%
Trnava	01 Zhodnocovanie materiálové	7 342	31,73%	26 196	52,90%	8 094	17,43%	44 157	54,63%
	02 Zhodnocovanie energetické	112	0,48%	145	0,29%	73	0,16%	20	0,02%
	03 Zhodnocovanie ostatné	3 013	13,02%	13 678	27,62%	21 248	45,77%	20 771	25,70%
	04 Zneškodňovanie skládkovaním	10 955	47,34%	8 018	16,19%	16 134	34,75%	14 657	18,13%
	05 Zneškodňovanie spaľovaním bez energetického využitia	30	0,13%	32	0,06%	156	0,34%	25	0,03%
	06 Zneškodňovanie ostatné	103	0,45%	385	0,78%	236	0,51%	734	0,91%
	07 Iný spôsob nakladania	1 584	6,85%	1 063	2,15%	484	1,04%	467	0,58%
Trnava Celkom		23 139	100,00%	49 517	100,00%	46 425	100,00%	80 831	100,00%
Trenčín	01 Zhodnocovanie materiálové	5 903	16,76%	8 159	27,25%	9 754	29,69%	13 852	44,30%
	02 Zhodnocovanie energetické	7	0,02%	614	2,05%	959	2,92%	825	2,64%
	03 Zhodnocovanie ostatné	3 189	9,05%	3 996	13,35%	6 811	20,73%	4 945	15,81%
	04 Zneškodňovanie skládkovaním	13 984	39,70%	4 840	16,17%	7 034	21,41%	9 645	30,84%
	05 Zneškodňovanie spaľovaním bez energetického využitia	48	0,14%	807	2,70%	0	0,00%	63	0,20%
	06 Zneškodňovanie ostatné	273	0,77%	153	0,51%	166	0,51%	535	1,71%
	07 Iný spôsob nakladania	11 824	33,56%	11 367	37,97%	8 129	24,74%	1 407	4,50%
Trenčín Celkom		35 228	100,00%	29 936	100,00%	32 853	100,00%	31 272	100,00%
Nitra	01 Zhodnocovanie materiálové	10 505	50,39%	24 358	47,87%	12 197	43,89%	13 839	34,91%
	02 Zhodnocovanie energetické	6	0,03%	22	0,04%	17	0,06%	0	0,00%
	03 Zhodnocovanie ostatné	3 181	15,26%	4 359	8,57%	3 428	12,34%	7 162	18,06%
	04 Zneškodňovanie skládkovaním	905	4,34%	16 121	31,68%	7 453	26,82%	5 654	14,26%
	05 Zneškodňovanie spaľovaním bez energetického využitia	2	0,01%	3	0,01%	1	0,00%	0	0,00%

Kraj	Spôsob nakladania	2005		2006		2007		2008	
	06 Zneškodňovanie ostatné	615	2,95%	1 050	2,06%	1 033	3,72%	36	0,09%
	07 Iný spôsob nakladania	5 633	27,02%	4 974	9,77%	3 659	13,17%	12 956	32,68%
Nitra		20 847	100,00%	50 887	100,00%	27 788	100,00%	39 647	100,00%
Celkom									
Žilina	01 Zhodnocovanie materiálové	9 963	54,42%	17 345	67,91%	18 684	54,87%	20 678	67,56%
	02 Zhodnocovanie energetické	67	0,37%	28	0,11%	1 234	3,62%	2 849	9,31%
	03 Zhodnocovanie ostatné	1 643	8,98%	3 183	12,46%	9 098	26,72%	2 416	7,89%
	04 Zneškodňovanie skládkovaním	2 885	15,76%	2 592	10,15%	3 922	11,52%	3 503	11,45%
	05 Zneškodňovanie spaľovaním bez energetického využitia	9	0,05%	8	0,03%	4	0,01%	98	0,32%
	06 Zneškodňovanie ostatné	8	0,04%	4	0,02%	179	0,53%	394	1,29%
	07 Iný spôsob nakladania	3 731	20,38%	2 383	9,33%	932	2,74%	667	2,18%
Žilina		18 306	100,00%	25 543	100,00%	34 053	100,00%	30 605	100,00%
Celkom									
Banská Bystrica	01 Zhodnocovanie materiálové	6 021	55,82%	2 895	32,43%	2 921	28,51%	3 637	28,25%
	02 Zhodnocovanie energetické	5	0,05%	1	0,01%	10	0,10%	28	0,22%
	03 Zhodnocovanie ostatné	1 392	12,91%	2 340	26,21%	2 687	26,23%	2 073	16,10%
	04 Zneškodňovanie skládkovaním	2 397	22,22%	3 199	35,84%	4 027	39,31%	6 415	49,83%
	05 Zneškodňovanie spaľovaním bez energetického využitia	8	0,07%	2	0,02%	1	0,01%	55	0,43%
	06 Zneškodňovanie ostatné	10	0,09%	5	0,06%	172	1,68%	220	1,71%
	07 Iný spôsob nakladania	953	8,84%	485	5,43%	426	4,16%	447	3,47%
Banská Bystrica		10 786	100,00%	8 927	100,00%	10 244	100,00%	12 875	100,00%
Celkom									
Prešov	01 Zhodnocovanie materiálové	6 707	53,96%	5 599	41,44%	6 379	36,04%	7 647	30,79%
	02 Zhodnocovanie energetické	393	3,16%	515	3,81%	0	0,00%	319	1,28%
	03 Zhodnocovanie ostatné	1 312	10,56%	3 216	23,80%	4 240	23,95%	9 832	39,58%
	04 Zneškodňovanie skládkovaním	1 618	13,02%	2 890	21,39%	6 035	34,09%	5 962	24,00%
	05 Zneškodňovanie spaľovaním bez energetického využitia	56	0,45%	165	1,22%	267	1,51%	240	0,97%
	06 Zneškodňovanie ostatné	110	0,89%	569	4,21%	596	3,37%	433	1,74%

Kraj	Spôsob nakladania	2005		2006		2007		2008	
	07 Iný spôsob nakladania	2 233	17,97%	558	4,13%	185	1,05%	406	1,63%
Prešov Celkom		12 429	100,00%	13 512	100,00%	17 702	100,00%	24 839	100,00%
Košice	01 Zhodnocovanie materiálové	19 321	71,34%	4 021	28,34%	6 575	35,34%	11 312	46,69%
	02 Zhodnocovanie energetické	1 026	3,79%	238	1,68%	1 445	7,77%	1 658	6,84%
	03 Zhodnocovanie ostatné	823	3,04%	2 975	20,97%	3 268	17,57%	1 967	8,12%
	04 Zneškodňovanie skládkovaním	2 341	8,64%	2 982	21,02%	4 019	21,60%	6 009	24,80%
	05 Zneškodňovanie spaľovaním bez energetického využitia	1 277	4,72%	2 505	17,66%	2 409	12,95%	2 295	9,47%
	06 Zneškodňovanie ostatné	22	0,08%	118	0,83%	41	0,22%	112	0,46%
	07 Iný spôsob nakladania	2 272	8,39%	1 349	9,51%	847	4,55%	874	3,61%
Košice Celkom		27 082	100,00%	14 188	100,00%	18 604	100,00%	24 227	100,00%

Tab. 5.13 – Nakladanie s odpadmi z plastov

Kraj	Spôsob nakladania	2005		2006		2007		2008	
Bratislava	01 Zhodnocovanie materiálové	2 264	43,03%	1 109	22,25%	2 064	33,36%	1 903	24,75%
	02 Zhodnocovanie energetické	9	0,17%	4	0,08%	1 249	20,19%	1 500	19,51%
	03 Zhodnocovanie ostatné	28	0,53%	1 064	21,34%	655	10,59%	3 001	39,03%
	04 Zneškodňovanie skládkovaním	916	17,41%	1 083	21,73%	1 194	19,30%	757	9,85%
	05 Zneškodňovanie spaľovaním bez energetického využitia	856	16,27%	1 014	20,34%	69	1,12%	2	0,03%
	06 Zneškodňovanie ostatné	23	0,44%	33	0,66%	54	0,87%	53	0,69%
	07 Iný spôsob nakladania	1 165	22,14%	678	13,60%	902	14,58%	472	6,14%
Bratislava Celkom		5 261	100,00%	4 985	100,00%	6 187	100,00%	7 688	100,00%
Trnava	01 Zhodnocovanie materiálové	881	30,81%	1 366	36,52%	1 151	16,13%	1 988	41,49%
	02 Zhodnocovanie energetické	1	0,03%	0	0,00%	0	0,00%	0	0,00%
	03 Zhodnocovanie ostatné	159	5,56%	274	7,33%	795	11,14%	605	12,63%

Kraj	Spôsob nakladania	2005		2006		2007		2008	
	04 Zneškodňovanie skládkovaním	687	24,03%	1 149	30,72%	4 538	63,61%	1 276	26,63%
	05 Zneškodňovanie spaľovaním bez energetického využitia	0	0,00%	0	0,00%	0	0,00%	0	0,00%
	06 Zneškodňovanie ostatné	10	0,35%	6	0,16%	13	0,18%	335	6,99%
	07 Iný spôsob nakladania	1 121	39,21%	945	25,27%	637	8,93%	588	12,27%
Trnava Celkom		2 859	100,00%	3 740	100,00%	7 134	100,00%	4 792	100,00%
Trenčín	01 Zhodnocovanie materiálové	2 236	37,14%	3 356	46,85%	5 107	56,21%	4 646	54,27%
	02 Zhodnocovanie energetické	17	0,28%	272	3,80%	1	0,01%	1	0,01%
	03 Zhodnocovanie ostatné	450	7,48%	422	5,89%	907	9,98%	827	9,66%
	04 Zneškodňovanie skládkovaním	1 720	28,57%	1 424	19,88%	1 577	17,36%	1 884	22,01%
	05 Zneškodňovanie spaľovaním bez energetického využitia	1	0,02%	0	0,00%	0	0,00%	0	0,00%
	06 Zneškodňovanie ostatné	183	3,04%	12	0,17%	0	0,00%	30	0,35%
	07 Iný spôsob nakladania	1 413	23,47%	1 677	23,41%	1 494	16,44%	1 173	13,70%
Trenčín Celkom		6 020	100,00%	7 163	100,00%	9 086	100,00%	8 561	100,00%
Nitra	01 Zhodnocovanie materiálové	968	28,92%	1 110	26,82%	2 316	44,66%	3 767	54,79%
	02 Zhodnocovanie energetické	1	0,03%	39	0,94%	2	0,04%	0	0,00%
	03 Zhodnocovanie ostatné	89	2,66%	162	3,91%	565	10,89%	798	11,61%
	04 Zneškodňovanie skládkovaním	168	5,02%	350	8,46%	1 259	24,28%	685	9,96%
	05 Zneškodňovanie spaľovaním bez energetického využitia	0	0,00%	3	0,07%	14	0,27%	0	0,00%
	06 Zneškodňovanie ostatné	360	10,76%	6	0,14%	9	0,17%	9	0,13%
	07 Iný spôsob nakladania	1 761	52,61%	2 469	59,65%	1 021	19,69%	1 616	23,51%
Nitra Celkom		3 347	100,00%	4 139	100,00%	5 186	100,00%	6 875	100,00%
Žilina	01 Zhodnocovanie materiálové	547	30,94%	452	21,20%	2 106	46,07%	3 182	70,29%
	02 Zhodnocovanie energetické	0	0,00%	0	0,00%	0	0,00%	14	0,31%
	03 Zhodnocovanie ostatné	29	1,64%	193	9,05%	517	11,31%	67	1,48%
	04 Zneškodňovanie skládkovaním	353	19,97%	283	13,27%	309	6,76%	387	8,55%

Kraj	Spôsob nakladania	2005		2006		2007		2008	
	05 Zneškodňovanie spaľovaním bez energetického využitia	13	0,74%	0	0,00%	0	0,00%	0	0,00%
	06 Zneškodňovanie ostatné	0	0,00%	76	3,56%	105	2,30%	164	3,62%
Žilina	07 Iný spôsob nakladania	826	46,72%	1 128	52,91%	1 534	33,56%	713	15,75%
Žilina Celkom		1 768	100,00%	2 132	100,00%	4 571	100,00%	4 527	100,00%
Banská Bystrica	01 Zhodnocovanie materiálové	191	11,58%	386	21,22%	712	28,46%	682	29,41%
	02 Zhodnocovanie energetické	0	0,00%	15	0,82%	0	0,00%	0	0,00%
	03 Zhodnocovanie ostatné	165	10,00%	134	7,37%	154	6,16%	191	8,24%
	04 Zneškodňovanie skládkovaním	221	13,39%	105	5,77%	402	16,07%	73	3,15%
	05 Zneškodňovanie spaľovaním bez energetického využitia	0	0,00%	0	0,00%	0	0,00%	0	0,00%
	06 Zneškodňovanie ostatné	23	1,39%	5	0,27%	55	2,20%	35	1,51%
	07 Iný spôsob nakladania	1 050	63,64%	1 174	64,54%	1 179	47,12%	1 338	57,70%
Banská Bystrica Celkom		1 650	100,00%	1 819	100,00%	2 502	100,00%	2 319	100,00%
Prešov	01 Zhodnocovanie materiálové	1 507	52,71%	2 868	54,36%	5 004	66,43%	3 492	39,07%
	02 Zhodnocovanie energetické	0	0,00%	2	0,04%	0	0,00%	0	0,00%
	03 Zhodnocovanie ostatné	197	6,89%	976	18,50%	702	9,32%	3 879	43,40%
	04 Zneškodňovanie skládkovaním	368	12,87%	320	6,07%	551	7,31%	485	5,43%
	05 Zneškodňovanie spaľovaním bez energetického využitia	15	0,52%	2	0,04%	186	2,47%	0	0,00%
	06 Zneškodňovanie ostatné	0	0,00%	66	1,25%	744	9,88%	722	8,08%
	07 Iný spôsob nakladania	772	27,00%	1 042	19,75%	346	4,59%	359	4,02%
Prešov Celkom		2 859	100,00%	5 276	100,00%	7 533	100,00%	8 937	100,00%
Košice	01 Zhodnocovanie materiálové	655	26,58%	2 208	63,41%	7 643	85,15%	3 143	41,55%
	02 Zhodnocovanie energetické	6	0,24%	6	0,17%	0	0,00%	44	0,58%
	03 Zhodnocovanie ostatné	60	2,44%	34	0,98%	74	0,82%	724	9,57%
	04 Zneškodňovanie skládkovaním	904	36,69%	670	19,24%	840	9,36%	770	10,18%

Kraj	Spôsob nakladania	2005		2006		2007		2008	
	05 Zneškodňovanie spaľovaním bez energetického využitia	124	5,03%	3	0,09%	14	0,16%	14	0,19%
	06 Zneškodňovanie ostatné	0	0,00%	5	0,14%	10	0,11%	8	0,11%
	07 Iný spôsob nakladania	715	29,02%	556	15,97%	395	4,40%	2 861	37,82%
Košice		2 464	100,00%	3 482	100,00%	8 976	100,00%	7 564	100,00%
Celkom									

Tab. 5.14 – Nakladanie s odpadmi zo skla

Kraj	Spôsob nakladania	2005		2006		2007		2008	
Bratislava	01 Zhodnocovanie materiálové	632	15,88%	404	5,96%	1 141	16,12%	1 304	16,67%
	02 Zhodnocovanie energetické	1	0,03%	1	0,01%	0	0,00%	0	0,00%
	03 Zhodnocovanie ostatné	12	0,30%	3 855	56,88%	4 569	64,54%	5 301	67,78%
	04 Zneškodňovanie skládkovaním	587	14,75%	1 343	19,81%	458	6,47%	350	4,48%
	06 Zneškodňovanie ostatné	0	0,00%	6	0,09%	2	0,03%	19	0,24%
	07 Iný spôsob nakladania	2 748	69,05%	1 169	17,25%	909	12,84%	847	10,83%
Bratislava		3 980	100,00%	6 778	100,00%	7 079	100,00%	7 821	100,00%
Trnava	01 Zhodnocovanie materiálové	376	1,23%	413	1,64%	1 349	5,63%	1 106	3,61%
	03 Zhodnocovanie ostatné	127	0,41%	92	0,37%	237	0,99%	836	2,73%
	04 Zneškodňovanie skládkovaním	28 888	94,27%	22 924	91,21%	21 314	89,03%	27 676	90,39%
	06 Zneškodňovanie ostatné	13	0,04%	6	0,02%	6	0,03%	10	0,03%
	07 Iný spôsob nakladania	1 241	4,05%	1 699	6,76%	1 034	4,32%	991	3,24%
Trnava		30 645	100,00%	25 134	100,00%	23 940	100,00%	30 619	100,00%
Trenčín	01 Zhodnocovanie materiálové	2 356	58,10%	2 079	45,22%	2 466	41,72%	5 118	66,94%
	03 Zhodnocovanie ostatné	279	6,88%	281	6,11%	586	9,91%	663	8,67%
	04 Zneškodňovanie skládkovaním	334	8,24%	289	6,29%	464	7,85%	209	2,73%
	06 Zneškodňovanie ostatné	4	0,10%	7	0,15%	1	0,02%	133	1,74%
	07 Iný spôsob nakladania	1 082	26,68%	1 942	42,24%	2 394	40,50%	1 523	19,92%

Kraj	Spôsob nakladania	2005		2006		2007		2008	
Trenčín									
Celkom		4 055	100,00%	4 598	100,00%	5 911	100,00%	7 646	100,00%
Nitra	01 Zhodnocovanie materiálové	1 153	24,47%	2 210	32,34%	4 670	61,21%	3 519	41,25%
	03 Zhodnocovanie ostatné	622	13,20%	1 128	16,51%	707	9,27%	2 059	24,14%
	04 Zneškodňovanie skládkovaním	1 398	29,68%	54	0,79%	17	0,22%	44	0,52%
	06 Zneškodňovanie ostatné	2	0,04%	7	0,10%	1	0,01%	13	0,15%
	07 Iný spôsob nakladania	1 536	32,60%	3 435	50,26%	2 234	29,28%	2 895	33,94%
Nitra									
Celkom		4 711	100,00%	6 834	100,00%	7 629	100,00%	8 530	100,00%
Žilina	01 Zhodnocovanie materiálové	852	29,36%	399	11,26%	646	12,96%	4 584	64,56%
	03 Zhodnocovanie ostatné	40	1,38%	41	1,16%	171	3,43%	353	4,97%
	04 Zneškodňovanie skládkovaním	16	0,55%	34	0,96%	87	1,75%	56	0,79%
	06 Zneškodňovanie ostatné	0	0,00%	1	0,03%	0	0,00%	6	0,08%
	07 Iný spôsob nakladania	1 994	68,71%	3 068	86,59%	4 081	81,87%	2 101	29,59%
Žilina									
Celkom		2 902	100,00%	3 543	100,00%	4 985	100,00%	7 100	100,00%
Banská Bystrica	01 Zhodnocovanie materiálové	631	24,90%	717	20,12%	1 321	34,06%	1 092	23,73%
	02 Zhodnocovanie energetické	0	0,00%	1	0,03%	0	0,00%	0	0,00%
	03 Zhodnocovanie ostatné	62	2,45%	448	12,57%	16	0,41%	525	11,41%
	04 Zneškodňovanie skládkovaním	269	10,62%	424	11,90%	653	16,83%	389	8,45%
	06 Zneškodňovanie ostatné	9	0,36%	6	0,17%	8	0,21%	20	0,43%
	07 Iný spôsob nakladania	1 563	61,68%	1 968	55,22%	1 881	48,49%	2 575	55,97%
Banská Bystrica									
Celkom		2 534	100,00%	3 564	100,00%	3 879	100,00%	4 601	100,00%
Prešov	01 Zhodnocovanie materiálové	620	26,42%	928	29,01%	3 206	87,50%	5 166	87,07%
	03 Zhodnocovanie ostatné	346	14,74%	27	0,84%	145	3,96%	131	2,21%
	04 Zneškodňovanie skládkovaním	55	2,34%	39	1,22%	56	1,53%	19	0,32%
	05 Zneškodňovanie spaľovaním bez energetického využitia	0	0,00%	0	0,00%	0	0,00%	0	0,00%
	06 Zneškodňovanie ostatné	0	0,00%	5	0,16%	26	0,71%	36	0,61%
	07 Iný spôsob nakladania	1 326	56,50%	2 200	68,77%	231	6,30%	581	9,79%

Kraj	Spôsob nakladania	2005		2006		2007		2008	
Prešov									
Celkom		2 347	100,00%	3 199	100,00%	3 664	100,00%	5 933	100,00%
Košice	01 Zhodnocovanie materiálové	259	11,29%	1 494	44,72%	1 707	36,13%	3 603	55,41%
	02 Zhodnocovanie energetické	0	0,00%	0	0,00%	0	0,00%	2	0,03%
	03 Zhodnocovanie ostatné	1 148	50,04%	692	20,71%	2 198	46,53%	2 161	33,23%
	04 Zneškodňovanie skládkovaním	186	8,11%	274	8,20%	369	7,81%	189	2,91%
	05 Zneškodňovanie spaľovaním bez energetického využitia	0	0,00%	1	0,03%	0	0,00%	0	0,00%
	06 Zneškodňovanie ostatné	0	0,00%	6	0,18%	0	0,00%	71	1,09%
	07 Iný spôsob nakladania	701	30,56%	874	26,16%	450	9,53%	477	7,34%
Košice									
Celkom		2 294	100,00%	3 341	100,00%	4 724	100,00%	6 503	100,00%

Tab. 5.15 – Nakladanie s odpadmi z papiera

Kraj	Spôsob nakladania	2005		2006		2007		2008	
Bratislava	01 Zhodnocovanie materiálové	10 138	29,39%	32 272	64,43%	31 888	54,65%	14 970	31,72%
	02 Zhodnocovanie energetické	169	0,49%	273	0,54%	847	1,45%	1 027	2,18%
	03 Zhodnocovanie ostatné	6 541	18,96%	6 093	12,16%	13 469	23,08%	21 759	46,10%
	04 Zneškodňovanie skládkovaním	407	1,18%	357	0,71%	533	0,91%	111	0,24%
	05 Zneškodňovanie spaľovaním bez energetického využitia	902	2,61%	2 357	4,71%	0	0,00%	0	0,00%
	06 Zneškodňovanie ostatné	0	0,00%	1	0,00%	0	0,00%	0	0,00%
	07 Iný spôsob nakladania	16 341	47,37%	8 739	17,45%	11 611	19,90%	9 331	19,77%
Bratislava									
Celkom		34 498	100,00%	50 092	100,00%	58 348	100,00%	47 198	100,00%
Trnava	01 Zhodnocovanie materiálové	345	15,67%	524	14,91%	2 232	45,39%	4 635	42,80%
	03 Zhodnocovanie ostatné	168	7,63%	778	22,14%	1 496	30,43%	4 948	45,69%
	04 Zneškodňovanie skládkovaním	199	9,04%	12	0,34%	52	1,06%	44	0,41%
	06 Zneškodňovanie ostatné	0	0,00%	0	0,00%	0	0,00%	0	0,00%

Kraj	Spôsob nakladania	2005		2006		2007		2008	
	07 Iný spôsob nakladania	1 489	67,65%	2 200	62,61%	1 137	23,12%	1 202	11,10%
Trnava Celkom		2 201	100,00%	3 514	100,00%	4 917	100,00%	10 829	100,00%
Trenčín	01 Zhodnocovanie materiálové	1 229	28,65%	2 486	38,35%	2 250	28,55%	2 171	28,15%
	02 Zhodnocovanie energetické	14	0,33%	18	0,28%	30	0,38%	0	0,00%
	03 Zhodnocovanie ostatné	1 228	28,63%	430	6,63%	1 342	17,03%	1 071	13,89%
	04 Zneškodňovanie skládkovaním	152	3,54%	112	1,73%	111	1,41%	743	9,63%
	06 Zneškodňovanie ostatné	0	0,00%	0	0,00%	0	0,00%	0	0,00%
	07 Iný spôsob nakladania	1 666	38,84%	3 436	53,01%	4 149	52,64%	3 728	48,33%
Trenčín Celkom		4 289	100,00%	6 482	100,00%	7 882	100,00%	7 713	100,00%
Nitra	01 Zhodnocovanie materiálové	1 464	9,65%	4 110	22,91%	25 678	74,68%	4 433	32,84%
	02 Zhodnocovanie energetické	35	0,23%	29	0,16%	0	0,00%	0	0,00%
	03 Zhodnocovanie ostatné	673	4,43%	159	0,89%	131	0,38%	74	0,55%
	04 Zneškodňovanie skládkovaním	10 473	69,01%	177	0,99%	6 620	19,25%	93	0,69%
	05 Zneškodňovanie spaľovaním bez energetického využitia	0	0,00%	0	0,00%	1	0,00%	1	0,01%
	06 Zneškodňovanie ostatné	0	0,00%	11 266	62,81%	1	0,00%	0	0,00%
	07 Iný spôsob nakladania	2 532	16,68%	2 195	12,24%	1 955	5,69%	8 897	65,91%
Nitra Celkom		15 177	100,00%	17 936	100,00%	34 386	100,00%	13 498	100,00%
Žilina	01 Zhodnocovanie materiálové	54 847	79,75%	77 830	93,72%	15 447	68,97%	17 171	94,25%
	03 Zhodnocovanie ostatné	515	0,75%	166	0,20%	38	0,17%	185	1,02%
	04 Zneškodňovanie skládkovaním	3 715	5,40%	3 228	3,89%	4 075	18,19%	27	0,15%
	07 Iný spôsob nakladania	9 696	14,10%	1 818	2,19%	2 838	12,67%	835	4,58%
Žilina Celkom		68 773	100,00%	83 042	100,00%	22 398	100,00%	18 218	100,00%
Banská Bystrica	01 Zhodnocovanie materiálové	1 623	25,07%	1 001	13,21%	1 031	11,70%	1 265	13,18%
	02 Zhodnocovanie energetické	1	0,02%	20	0,26%	0	0,00%	0	0,00%
	03 Zhodnocovanie ostatné	302	4,67%	1 301	17,17%	2 884	32,72%	2 689	28,01%
	04 Zneškodňovanie skládkovaním	1 869	28,87%	1 665	21,97%	1 607	18,23%	1 787	18,61%
	06 Zneškodňovanie ostatné	0	0,00%	1	0,01%	0	0,00%	1	0,01%

Kraj	Spôsob nakladania	2005		2006		2007		2008	
	07 Iný spôsob nakladania	2 678	41,37%	3 589	47,37%	3 291	37,34%	3 858	40,19%
Banská Bystrica		6 473	100,00%	7 577	100,00%	8 813	100,00%	9 600	100,00%
Celkom									
Prešov	01 Zhodnocovanie materiálové	1 218	44,66%	1 732	48,64%	1 843	56,09%	2 866	63,94%
	02 Zhodnocovanie energetické	3	0,11%	20	0,56%	0	0,00%	319	7,12%
	03 Zhodnocovanie ostatné	207	7,59%	7	0,20%	191	5,81%	1 079	24,07%
	04 Zneškodňovanie skládkovaním	30	1,10%	30	0,84%	33	1,00%	1	0,02%
	05 Zneškodňovanie spaľovaním bez energetického využitia	0	0,00%	0	0,00%	0	0,00%	0	0,00%
	06 Zneškodňovanie ostatné	1	0,04%	0	0,00%	1	0,03%	1	0,02%
	07 Iný spôsob nakladania	1 268	46,50%	1 772	49,76%	1 218	37,07%	216	4,82%
Prešov Celkom		2 727	100,00%	3 561	100,00%	3 286	100,00%	4 482	100,00%
Košice	01 Zhodnocovanie materiálové	1 571	58,69%	1 581	65,93%	3 178	79,83%	2 999	74,96%
	02 Zhodnocovanie energetické	16	0,60%	0	0,00%	0	0,00%	0	0,00%
	03 Zhodnocovanie ostatné	624	23,31%	414	17,26%	367	9,22%	666	16,65%
	04 Zneškodňovanie skládkovaním	3	0,11%	3	0,13%	2	0,05%	2	0,05%
	05 Zneškodňovanie spaľovaním bez energetického využitia	5	0,19%	0	0,00%	140	3,52%	0	0,00%
	06 Zneškodňovanie ostatné	0	0,00%	0	0,00%	0	0,00%	0	0,00%
	07 Iný spôsob nakladania	458	17,11%	400	16,68%	294	7,39%	334	8,35%
Košice Celkom		2 677	100,00%	2 398	100,00%	3 981	100,00%	4 001	100,00%

Tab. 5.16 – Nakladanie s viacvrstvovými kombinovanými materiálmi

Kraj	Spôsob nakladania	2005		2006		2007		2008	
Bratislava	01 Zhodnocovanie materiálové	0	0,00%	3	6,82%	47	97,92%	78	56,93%
	03 Zhodnocovanie ostatné	17	100,00%	22	50,00%	1	2,08%	0	0,00%

Kraj	Spôsob nakladania	2005		2006		2007		2008	
	04 Zneškodňovanie skládkovaním	0	0,00%	12	27,27%	0	0,00%	56	40,88%
	05 Zneškodňovanie spaľovaním bez energetického využitia	0	0,00%	7	15,91%	0	0,00%	0	0,00%
	06 Zneškodňovanie ostatné	0	0,00%	0	0,00%	0	0,00%	0	0,00%
	07 Iný spôsob nakladania	0	0,00%	0	0,00%	0	0,00%	3	2,19%
Bratislava Celkom		17	100,00%	44	100,00%	48	100,00%	137	100,00%
Trnava	01 Zhodnocovanie materiálové	18	66,67%	26	78,79%	39	32,50%	10	8,40%
	03 Zhodnocovanie ostatné	1	3,70%	2	6,06%	15	12,50%	73	61,34%
	04 Zneškodňovanie skládkovaním	8	29,63%	4	12,12%	66	55,00%	32	26,89%
	06 Zneškodňovanie ostatné	0	0,00%	0	0,00%	0	0,00%	1	0,84%
	07 Iný spôsob nakladania	0	0,00%	1	3,03%	0	0,00%	3	2,52%
Trnava Celkom		27	100,00%	33	100,00%	120	100,00%	119	100,00%
Trenčín	01 Zhodnocovanie materiálové	17	11,56%	112	93,33%	0	0,00%	95	100,00%
	03 Zhodnocovanie ostatné	130	88,44%	0	0,00%	117	99,15%	0	0,00%
	04 Zneškodňovanie skládkovaním	0	0,00%	0	0,00%	1	0,85%	0	0,00%
	07 Iný spôsob nakladania	0	0,00%	8	6,67%	0	0,00%	0	0,00%
Trenčín Celkom		147	100,00%	120	100,00%	118	100,00%	95	100,00%
Nitra	01 Zhodnocovanie materiálové	0	0,00%	4	50,00%	6	75,00%	10	30,30%
	03 Zhodnocovanie ostatné	2	28,57%	4	50,00%	0	0,00%	0	0,00%
	04 Zneškodňovanie skládkovaním	5	71,43%	0	0,00%	0	0,00%	0	0,00%
	07 Iný spôsob nakladania	0	0,00%	0	0,00%	2	25,00%	23	69,70%
Nitra Celkom		7	100,00%	8	100,00%	8	100,00%	33	100,00%
Žilina	01 Zhodnocovanie materiálové	6	54,55%	6	7,69%	205	89,13%	168	93,33%
	03 Zhodnocovanie ostatné	0	0,00%	43	55,13%	3	1,30%	2	1,11%
	04 Zneškodňovanie skládkovaním	4	36,36%	29	37,18%	2	0,87%	4	2,22%
	05 Zneškodňovanie spaľovaním bez energetického využitia	1	9,09%	0	0,00%	0	0,00%	0	0,00%
	06 Zneškodňovanie ostatné	0	0,00%	0	0,00%	19	8,26%	5	2,78%

Kraj	Spôsob nakladania	2005		2006		2007		2008	
	07 Iný spôsob nakladania	0	0,00%	0	0,00%	1	0,43%	1	0,56%
Žilina		11	100,00%	78	100,00%	230	100,00%	180	100,00%
Celkom									
Banská Bystrica	03 Zhodnocovanie ostatné	5	45,45%	0	0,00%	0	0,00%	0	0,00%
	04 Zneškodňovanie skládkovaním	6	54,55%	47	100,00%	8	100,00%	2	100,00%
Banská Bystrica		11	100,00%	47	100,00%	8	100,00%	2	100,00%
Celkom									
Prešov	01 Zhodnocovanie materiálové	425	88,73%	0	0,00%	15	6,20%	32	9,44%
	03 Zhodnocovanie ostatné	24	5,01%	5	10,00%	5	2,07%	27	7,96%
	04 Zneškodňovanie skládkovaním	30	6,26%	45	90,00%	63	26,03%	280	82,60%
	05 Zneškodňovanie spaľovaním bez energetického využitia	0	0,00%	0	0,00%	159	65,70%	0	0,00%
	07 Iný spôsob nakladania	0	0,00%	0	0,00%	0	0,00%	0	0,00%
Prešov		479	100,00%	50	100,00%	242	100,00%	339	100,00%
Celkom									
Košice	01 Zhodnocovanie materiálové	20	58,82%	0	0,00%	0	0,00%	65	34,95%
	02 Zhodnocovanie energetické	0	0,00%	1	1,41%	0	0,00%	0	0,00%
	03 Zhodnocovanie ostatné	2	5,88%	60	84,51%	62	96,88%	15	8,06%
	04 Zneškodňovanie skládkovaním	12	35,29%	10	14,08%	0	0,00%	106	56,99%
	05 Zneškodňovanie spaľovaním bez energetického využitia	0	0,00%	0	0,00%	2	3,13%	0	0,00%
	06 Zneškodňovanie ostatné	0	0,00%	0	0,00%	0	0,00%	0	0,00%
	07 Iný spôsob nakladania	0	0,00%	0	0,00%	0	0,00%	0	0,00%
Košice		34	100,00%	71	100,00%	64	100,00%	186	100,00%
Celkom									

Tab. 5.17 – Nakladanie s komunálnym odpadom

Kraj	Spôsob nakladania	2005		2006		2007		2008	
Bratislava	01 Zhodnocovanie materiálové	9 338	3,58%	8 680	3,48%	20 504	7,56%	24 555	8,61%
	02 Zhodnocovanie energetické	13	0,00%	13	0,01%	115 380	42,53%	111 684	39,18%
	03 Zhodnocovanie ostatné	1 471	0,56%	14 041	5,63%	11 607	4,28%	20 133	7,06%
	04 Zneškodňovanie skládkovaním	102 478	39,26%	95 084	38,12%	117 524	43,32%	118 607	41,61%
	05 Zneškodňovanie spaľovaním bez energetického využitia	124 522	47,70%	128 674	51,58%	78	0,03%	17	0,01%
	06 Zneškodňovanie ostatné	1 474	0,56%	0	0,00%	0	0,00%	6	0,00%
	07 Iný spôsob nakladania	21 742	8,33%	2 965	1,19%	6 180	2,28%	10 032	3,52%
Bratislava Celkom		261 038	100,00%	249 457	100,00%	271 273	100,00%	285 034	100,00%
Trnava	01 Zhodnocovanie materiálové	2 678	1,21%	9 858	4,12%	15 965	7,09%	10 142	4,38%
	02 Zhodnocovanie energetické	47	0,02%	15	0,01%	25	0,01%	15	0,01%
	03 Zhodnocovanie ostatné	196	0,09%	118	0,05%	770	0,34%	2 757	1,19%
	04 Zneškodňovanie skládkovaním	207 573	93,90%	217 794	90,99%	199 200	88,46%	191 024	82,56%
	05 Zneškodňovanie spaľovaním bez energetického využitia	2	0,00%	2	0,00%	0	0,00%	0	0,00%
	06 Zneškodňovanie ostatné	0	0,00%	0	0,00%	1 184	0,53%	50	0,02%
	07 Iný spôsob nakladania	10 571	4,78%	11 571	4,83%	8 038	3,57%	27 380	11,83%
Trnava Celkom		221 067	100,00%	239 358	100,00%	225 182	100,00%	231 368	100,00%
Trenčín	01 Zhodnocovanie materiálové	4 197	2,54%	7 358	4,17%	14 349	7,62%	12 405	6,25%
	02 Zhodnocovanie energetické	361	0,22%	18	0,01%	1	0,00%	0	0,00%
	03 Zhodnocovanie ostatné	2 689	1,63%	3 194	1,81%	1 661	0,88%	1 794	0,90%
	04 Zneškodňovanie skládkovaním	152 781	92,36%	157 681	89,38%	164 201	87,25%	175 673	88,54%
	05 Zneškodňovanie spaľovaním bez energetického využitia	0	0,00%	0	0,00%	0	0,00%	0	0,00%
	06 Zneškodňovanie ostatné	41	0,02%	44	0,02%	0	0,00%	13	0,01%
	07 Iný spôsob nakladania	5 354	3,24%	8 124	4,60%	7 992	4,25%	8 533	4,30%
Trenčín Celkom		165 423	100,00%	176 419	100,00%	188 204	100,00%	198 418	100,00%

Kraj	Spôsob nakladania	2005		2006		2007		2008	
Nitra	01 Zhodnocovanie materiálové	4 673	2,14%	10 299	4,59%	15 762	6,72%	26 956	9,84%
	02 Zhodnocovanie energetické	41	0,02%	0	0,00%	0	0,00%	0	0,00%
	03 Zhodnocovanie ostatné	363	0,17%	471	0,21%	485	0,21%	67	0,02%
	04 Zneškodňovanie skládkovaním	205 988	94,42%	204 304	91,03%	207 580	88,56%	241 121	87,99%
	05 Zneškodňovanie spaľovaním bez energetického využitia	27	0,01%	0	0,00%	0	0,00%	0	0,00%
	06 Zneškodňovanie ostatné	318	0,15%	1	0,00%	0	0,00%	0	0,00%
	07 Iný spôsob nakladania	6 758	3,10%	9 368	4,17%	10 567	4,51%	5 896	2,15%
Nitra Celkom		218 168	100,00%	224 443	100,00%	234 394	100,00%	274 040	100,00%
Žilina	01 Zhodnocovanie materiálové	2 850	1,44%	5 653	2,75%	9 262	4,41%	15 282	7,00%
	02 Zhodnocovanie energetické	4	0,00%	6	0,00%	6	0,00%	11	0,01%
	03 Zhodnocovanie ostatné	139	0,07%	0	0,00%	0	0,00%	7	0,00%
	04 Zneškodňovanie skládkovaním	188 255	95,03%	191 593	93,18%	187 970	89,53%	196 627	90,08%
	05 Zneškodňovanie spaľovaním bez energetického využitia	0	0,00%	0	0,00%	0	0,00%	0	0,00%
	06 Zneškodňovanie ostatné	0	0,00%	0	0,00%	0	0,00%	0	0,00%
	07 Iný spôsob nakladania	6 854	3,46%	8 375	4,07%	12 716	6,06%	6 344	2,91%
Žilina Celkom		198 102	100,00%	205 627	100,00%	209 954	100,00%	218 271	100,00%
Banská Bystrica	01 Zhodnocovanie materiálové	1 689	1,00%	1 846	1,13%	5 013	3,09%	5 820	3,28%
	02 Zhodnocovanie energetické	1 625	0,96%	144	0,09%	449	0,28%	146	0,08%
	03 Zhodnocovanie ostatné	32	0,02%	4	0,00%	21	0,01%	40	0,02%
	04 Zneškodňovanie skládkovaním	153 112	90,45%	146 391	89,75%	143 944	88,70%	154 907	87,21%
	05 Zneškodňovanie spaľovaním bez energetického využitia	0	0,00%	0	0,00%	0	0,00%	0	0,00%
	06 Zneškodňovanie ostatné	0	0,00%	0	0,00%	0	0,00%	0	0,00%
	07 Iný spôsob nakladania	12 815	7,57%	14 732	9,03%	12 851	7,92%	16 712	9,41%
Banská Bystrica Celkom		169 273	100,00%	163 117	100,00%	162 278	100,00%	177 625	100,00%
Prešov	01 Zhodnocovanie materiálové	3 400	2,10%	17 095	9,27%	24 518	13,05%	16 963	8,37%

Kraj	Spôsob nakladania	2005		2006		2007		2008	
	02 Zhodnocovanie energetické	12	0,01%	29	0,02%	26	0,01%	319	0,16%
	03 Zhodnocovanie ostatné	1 276	0,79%	958	0,52%	699	0,37%	27	0,01%
	04 Zneškodňovanie skládkovaním	135 940	83,77%	146 333	79,36%	159 803	85,07%	168 877	83,36%
	05 Zneškodňovanie spaľovaním bez energetického využitia	254	0,16%	101	0,05%	0	0,00%	0	0,00%
	06 Zneškodňovanie ostatné	13 107	8,08%	767	0,42%	1	0,00%	0	0,00%
	07 Iný spôsob nakladania	8 287	5,11%	19 100	10,36%	2 812	1,50%	16 395	8,09%
Prešov Celkom		162 276	100,00%	184 383	100,00%	187 859	100,00%	202 581	100,00%
Košice	01 Zhodnocovanie materiálové	1 403	0,86%	1 679	0,93%	5 720	3,02%	12 779	6,28%
	02 Zhodnocovanie energetické	4	0,00%	12	0,01%	8	0,00%	45 067	22,16%
	03 Zhodnocovanie ostatné	1 684	1,03%	1 064	0,59%	3 367	1,78%	8 581	4,22%
	04 Zneškodňovanie skládkovaním	81 017	49,73%	102 842	56,98%	114 632	60,49%	122 554	60,27%
	05 Zneškodňovanie spaľovaním bez energetického využitia	55 938	34,34%	61 218	33,92%	64 244	33,90%	38	0,02%
	06 Zneškodňovanie ostatné	5 019	3,08%	1 304	0,72%	0	0,00%	1 840	0,90%
	07 Iný spôsob nakladania	17 851	10,96%	12 383	6,86%	1 534	0,81%	12 495	6,14%
Košice Celkom		162 916	100,00%	180 502	100,00%	189 505	100,00%	203 354	100,00%

Tab. 5.18 – Nakladanie s odpadovými olejmi

Kraj	Spôsob nakladania	2005		2006		2007		2008	
Bratislava	01 Zhodnocovanie materiálové	537	10,57%	1 199	16,57%	1 352	78,70%	3 438	70,34%
	02 Zhodnocovanie energetické	1 373	27,03%	3 821	52,79%	103	6,00%	1 014	20,74%
	03 Zhodnocovanie ostatné	2 640	51,98%	2 084	28,79%	176	10,24%	407	8,33%
	04 Zneškodňovanie skládkovaním	0	0,00%	1	0,01%	1	0,06%	5	0,10%
	05 Zneškodňovanie spaľovaním bez energetického využitia	426	8,39%	0	0,00%	2	0,12%	0	0,00%
	06 Zneškodňovanie ostatné	18	0,35%	18	0,25%	16	0,93%	15	0,31%

	07 Iný spôsob nakladania	85	1,67%	115	1,59%	68	3,96%	9	0,18%
Bratislava Celkom		5 079	100,00%	7 238	100,00%	1 718	100,00%	4 888	100,00%
Trnava	01 Zhodnocovanie materiálové	217	30,82%	452	58,10%	661	70,17%	485	53,24%
	02 Zhodnocovanie energetické	201	28,55%	140	17,99%	47	4,99%	136	14,93%
	03 Zhodnocovanie ostatné	221	31,39%	180	23,14%	207	21,97%	276	30,30%
	04 Zneškodňovanie skládkovaním	0	0,00%	1	0,13%	14	1,49%	2	0,22%
	06 Zneškodňovanie ostatné	1	0,14%	1	0,13%	1	0,11%	1	0,11%
	07 Iný spôsob nakladania	64	9,09%	4	0,51%	12	1,27%	11	1,21%
Trnava Celkom		704	100,00%	778	100,00%	942	100,00%	911	100,00%
Trenčín	01 Zhodnocovanie materiálové	1 371	47,67%	404	37,03%	453	22,38%	576	34,16%
	02 Zhodnocovanie energetické	749	26,04%	170	15,58%	201	9,93%	101	5,99%
	03 Zhodnocovanie ostatné	250	8,69%	409	37,49%	1 062	52,47%	568	33,69%
	04 Zneškodňovanie skládkovaním	0	0,00%	0	0,00%	0	0,00%	0	0,00%
	05 Zneškodňovanie spaľovaním bez energetického využitia	27	0,94%	14	1,28%	1	0,05%	1	0,06%
	06 Zneškodňovanie ostatné	28	0,97%	2	0,18%	37	1,83%	410	24,32%
	07 Iný spôsob nakladania	451	15,68%	92	8,43%	270	13,34%	30	1,78%
Trenčín Celkom		2 876	100,00%	1 091	100,00%	2 024	100,00%	1 686	100,00%
Nitra	01 Zhodnocovanie materiálové	249	16,03%	393	36,29%	356	32,45%	521	42,25%
	02 Zhodnocovanie energetické	473	30,46%	125	11,54%	54	4,92%	35	2,84%
	03 Zhodnocovanie ostatné	268	17,26%	260	24,01%	372	33,91%	526	42,66%
	04 Zneškodňovanie skládkovaním	0	0,00%	1	0,09%	5	0,46%	8	0,65%
	05 Zneškodňovanie spaľovaním bez energetického využitia	72	4,64%	92	8,49%	2	0,18%	0	0,00%
	06 Zneškodňovanie ostatné	5	0,32%	93	8,59%	92	8,39%	67	5,43%
	07 Iný spôsob nakladania	486	31,29%	119	10,99%	216	19,69%	76	6,16%
Nitra Celkom		1 553	100,00%	1 083	100,00%	1 097	100,00%	1 233	100,00%
Žilina	01 Zhodnocovanie materiálové	936	37,76%	635	61,06%	535	40,10%	603	49,67%
	02 Zhodnocovanie energetické	1 072	43,24%	91	8,75%	397	29,76%	143	11,78%

	03 Zhodnocovanie ostatné	359	14,48%	192	18,46%	227	17,02%	357	29,41%
	04 Zneškodňovanie skládkovaním	1	0,04%	1	0,10%	0	0,00%	5	0,41%
	05 Zneškodňovanie spaľovaním bez energetického využitia	14	0,56%	1	0,10%	14	1,05%	37	3,05%
	06 Zneškodňovanie ostatné	19	0,77%	28	2,69%	24	1,80%	50	4,12%
	07 Iný spôsob nakladania	78	3,15%	92	8,85%	137	10,27%	19	1,57%
Žilina Celkom		2 479	100,00%	1 040	100,00%	1 334	100,00%	1 214	100,00%
Banská Bystrica	01 Zhodnocovanie materiálové	709	62,85%	1 328	90,28%	980	85,37%	1 871	89,87%
	02 Zhodnocovanie energetické	114	10,11%	21	1,43%	9	0,78%	1	0,05%
	03 Zhodnocovanie ostatné	114	10,11%	49	3,33%	56	4,88%	135	6,48%
	04 Zneškodňovanie skládkovaním	3	0,27%	40	2,72%	4	0,35%	8	0,38%
	05 Zneškodňovanie spaľovaním bez energetického využitia	47	4,17%	1	0,07%	3	0,26%	0	0,00%
	06 Zneškodňovanie ostatné	26	2,30%	13	0,88%	77	6,71%	39	1,87%
	07 Iný spôsob nakladania	115	10,20%	19	1,29%	19	1,66%	28	1,34%
Banská Bystrica Celkom		1 128	100,00%	1 471	100,00%	1 148	100,00%	2 082	100,00%
Prešov	01 Zhodnocovanie materiálové	372	59,90%	301	70,99%	391	62,36%	353	51,91%
	02 Zhodnocovanie energetické	46	7,41%	27	6,37%	25	3,99%	7	1,03%
	03 Zhodnocovanie ostatné	133	21,42%	44	10,38%	130	20,73%	172	25,29%
	04 Zneškodňovanie skládkovaním	6	0,97%	3	0,71%	2	0,32%	23	3,38%
	05 Zneškodňovanie spaľovaním bez energetického využitia	11	1,77%	3	0,71%	15	2,39%	9	1,32%
	06 Zneškodňovanie ostatné	1	0,16%	31	7,31%	17	2,71%	97	14,26%
	07 Iný spôsob nakladania	52	8,37%	15	3,54%	47	7,50%	19	2,79%
Prešov Celkom		621		424		627		680	
Košice	01 Zhodnocovanie materiálové	562	35,52%	642	53,46%	3 636	72,04%	866	61,42%
	02 Zhodnocovanie energetické	20	1,26%	14	1,17%	14	0,28%	21	1,49%
	03 Zhodnocovanie ostatné	79	4,99%	56	4,66%	119	2,36%	229	16,24%
	04 Zneškodňovanie skládkovaním	5	0,32%	2	0,17%	15	0,30%	126	8,94%

	05 Zneškodňovanie spaľovaním bez energetického využitia	1	0,06%	0	0,00%	2	0,04%	3	0,21%
	06 Zneškodňovanie ostatné	169	10,68%	454	37,80%	1 225	24,27%	131	9,29%
	07 Iný spôsob nakladania	746	47,16%	33	2,75%	36	0,71%	34	2,41%
Košice Celkom		1 582	100,00%	1 201	100,00%	5 047	100,00%	1 410	100,00%

Tab. 5.19 – Nakladanie so stavebným odpadom kategórie N

Kraj	Spôsob nakladania	2005		2006		2007		2008	
Bratislava	01 Zhodnocovanie materiálové	6 447	11,55%	55 180	71,32%	19 906	31,50%	24 639	28,12%
	02 Zhodnocovanie energetické	0	0,00%	9	0,01%	3	0,00%	5	0,01%
	03 Zhodnocovanie ostatné	900	1,61%	7 210	9,32%	2 841	4,50%	9 603	10,96%
	04 Zneškodňovanie skládkovaním	10 140	18,16%	7 470	9,66%	11 710	18,53%	1 885	2,15%
	05 Zneškodňovanie spaľovaním bez energetického využitia	161	0,29%	142	0,18%	9	0,01%	0	0,00%
	06 Zneškodňovanie ostatné	37 633	67,41%	5 211	6,74%	23 088	36,54%	47 604	54,33%
	07 Iný spôsob nakladania	547	0,98%	2 144	2,77%	5 632	8,91%	3 878	4,43%
Bratislava Celkom		55 828	100,00%	77 366	100,00%	63 189	100,00%	87 614	100,00%
Trnava	01 Zhodnocovanie materiálové	27	0,76%	11 546	93,17%	9	0,78%	61	1,25%
	02 Zhodnocovanie energetické	0	0,00%	0	0,00%	1	0,09%	0	0,00%
	03 Zhodnocovanie ostatné	0	0,00%	3	0,02%	35	3,05%	18	0,37%
	04 Zneškodňovanie skládkovaním	2 078	58,11%	457	3,69%	946	82,33%	1 820	37,26%
	06 Zneškodňovanie ostatné	100	2,80%	387	3,12%	158	13,75%	2 964	60,68%
	07 Iný spôsob nakladania	1 371	38,34%	0	0,00%	0	0,00%	22	0,45%
Trnava Celkom		3 576		12 393		1 149		4 885	
Trenčín	01 Zhodnocovanie materiálové	1	0,02%	64	11,81%	4	0,15%	92	6,17%
	03 Zhodnocovanie ostatné	2	0,04%	0	0,00%	364	13,99%	0	0,00%
	04 Zneškodňovanie skládkovaním	1 892	39,07%	138	25,46%	92	3,54%	151	10,13%

Kraj	Spôsob nakladania	2005		2006		2007		2008	
	05 Zneškodňovanie spaľovaním bez energetického využitia	11	0,23%	2	0,37%	25	0,96%	2	0,13%
	06 Zneškodňovanie ostatné	1 209	24,96%	239	44,10%	1 963	75,44%	1 242	83,30%
	07 Iný spôsob nakladania	1 728	35,68%	99	18,27%	154	5,92%	4	0,27%
Trenčín Celkom		4 843	100,00%	542	100,00%	2 602	100,00%	1 491	100,00%
Nitra	01 Zhodnocovanie materiálové	7	0,07%	8	0,09%	4	0,05%	1	0,03%
	03 Zhodnocovanie ostatné	29	0,28%	5	0,05%	27	0,33%	4	0,11%
	04 Zneškodňovanie skládkovaním	6 621	63,00%	2 683	29,37%	7 378	90,99%	560	15,66%
	05 Zneškodňovanie spaľovaním bez energetického využitia	1	0,01%	1	0,01%	189	2,33%	0	0,00%
	06 Zneškodňovanie ostatné	3 675	34,97%	6 323	69,22%	236	2,91%	2 312	64,64%
	07 Iný spôsob nakladania	176	1,67%	115	1,26%	275	3,39%	700	19,57%
Nitra Celkom		10 509	100,00%	9 135	100,00%	8 109	100,00%	3 577	100,00%
Žilina	01 Zhodnocovanie materiálové	148	2,43%	66	9,21%	37	1,64%	133	7,92%
	02 Zhodnocovanie energetické	0	0,00%	0	0,00%	3	0,13%	0	0,00%
	03 Zhodnocovanie ostatné	0	0,00%	0	0,00%	0	0,00%	0	0,00%
	04 Zneškodňovanie skládkovaním	3 328	54,63%	312	43,51%	121	5,38%	405	24,11%
	05 Zneškodňovanie spaľovaním bez energetického využitia	29	0,48%	18	2,51%	49	2,18%	12	0,71%
	06 Zneškodňovanie ostatné	2 447	40,17%	244	34,03%	1 831	81,34%	1 116	66,43%
	07 Iný spôsob nakladania	140	2,30%	77	10,74%	210	9,33%	14	0,83%
Žilina Celkom		6 092	100,00%	717	100,00%	2 251	100,00%	1 680	100,00%
Banská Bystrica	01 Zhodnocovanie materiálové	4 936	31,57%	457	5,18%	6	0,21%	34	0,69%
	02 Zhodnocovanie energetické	0	0,00%	0	0,00%	5	0,17%	0	0,00%
	03 Zhodnocovanie ostatné	62	0,40%	29	0,33%	3	0,10%	0	0,00%
	04 Zneškodňovanie skládkovaním	2 346	15,01%	1 517	17,19%	940	32,31%	875	17,83%
	05 Zneškodňovanie spaľovaním bez energetického využitia	77	0,49%	39	0,44%	2	0,07%	0	0,00%
	06 Zneškodňovanie ostatné	5 759	36,84%	4 135	46,86%	961	33,04%	3 147	64,12%

Kraj	Spôsob nakladania	2005		2006		2007		2008	
	07 Iný spôsob nakladania	2 454	15,70%	2 647	30,00%	992	34,10%	852	17,36%
Banská Bystrica		15 634	100,00%	8 824	100,00%	2 909	100,00%	4 908	100,00%
Celkom									
Prešov	01 Zhodnocovanie materiálové	1 102	18,55%	703	7,55%	1 001	21,58%	331	41,64%
	03 Zhodnocovanie ostatné	1 427	24,02%	239	2,57%	2 804	60,44%	26	3,27%
	04 Zneškodňovanie skládkovaním	2 292	38,57%	1 085	11,66%	508	10,95%	183	23,02%
	05 Zneškodňovanie spaľovaním bez energetického využitia	0	0,00%	3	0,03%	0	0,00%	0	0,00%
	06 Zneškodňovanie ostatné	52	0,88%	7 278	78,19%	326	7,03%	254	31,95%
	07 Iný spôsob nakladania	1 069	17,99%	0	0,00%	0	0,00%	1	0,13%
Prešov		5 942	100,00%	9 308	100,00%	4 639	100,00%	795	100,00%
Celkom									
Košice	01 Zhodnocovanie materiálové	77 535	89,20%	2 278	2,93%	1 620	1,76%	1 718	1,87%
	03 Zhodnocovanie ostatné	911	1,05%	5 372	6,92%	2 189	2,38%	2 316	2,51%
	04 Zneškodňovanie skládkovaním	5 120	5,89%	3 052	3,93%	2 335	2,54%	10 038	10,90%
	05 Zneškodňovanie spaľovaním bez energetického využitia	0	0,00%	0	0,00%	26	0,03%	0	0,00%
	06 Zneškodňovanie ostatné	2 766	3,18%	66 571	85,70%	74 343	80,93%	77 479	84,12%
	07 Iný spôsob nakladania	595	0,68%	409	0,53%	11 352	12,36%	550	0,60%
Košice		86 927	100,00%	77 682	100,00%	91 865	100,00%	92 101	100,00%
Celkom									

Tab. 5.20 – Nakladanie so stavebným odpadom kategórie O

Kraj	Spôsob nakladania	2005		2006		2007		2008	
Bratislava	01 Zhodnocovanie materiálové	62 705	6,89%	290 010	9,11%	378 399	17,86%	199 321	26,34%
	02 Zhodnocovanie energetické	141	0,02%	284	0,01%	6 814	0,32%	10 638	1,41%
	03 Zhodnocovanie ostatné	176 664	19,42%	20 293	0,64%	129 158	6,10%	66 317	8,76%
	04 Zneškodňovanie skládkovaním	445 693	48,99%	2 774 805	87,15%	1 548 686	73,09%	444 870	58,78%

Kraj	Spôsob nakladania	2005		2006		2007		2008	
	05 Zneškodňovanie spaľovaním bez energetického využitia	4 333	0,48%	10 266	0,32%	1 022	0,05%	52	0,01%
	06 Zneškodňovanie ostatné	10 895	1,20%	534	0,02%	6 416	0,30%	5 526	0,73%
	07 Iný spôsob nakladania	209 296	23,01%	87 826	2,76%	48 496	2,29%	30 055	3,97%
Bratislava Celkom		909 727	100,00%	3 184 018	100,00%	2 118 991	100,00%	756 779	100,00%
Trnava	01 Zhodnocovanie materiálové	38 369	20,29%	39 360	13,55%	44 503	20,64%	160 603	47,88%
	02 Zhodnocovanie energetické	467	0,25%	897	0,31%	2	0,00%	22	0,01%
	03 Zhodnocovanie ostatné	3 748	1,98%	20 678	7,12%	46 598	21,62%	53 871	16,06%
	04 Zneškodňovanie skládkovaním	141 075	74,60%	224 725	77,39%	121 942	56,56%	109 338	32,60%
	05 Zneškodňovanie spaľovaním bez energetického využitia	40	0,02%	0	0,00%	12	0,01%	0	0,00%
	06 Zneškodňovanie ostatné	90	0,05%	2 191	0,75%	172	0,08%	2 539	0,76%
	07 Iný spôsob nakladania	5 323	2,81%	2 536	0,87%	2 351	1,09%	9 055	2,70%
Trnava Celkom		189 112	100,00%	290 387	100,00%	215 580	100,00%	335 428	100,00%
Trenčín	01 Zhodnocovanie materiálové	20 827	22,62%	11 461	12,01%	22 399	12,19%	23 502	7,36%
	02 Zhodnocovanie energetické	1	0,00%	64	0,07%	0	0,00%	0	0,00%
	03 Zhodnocovanie ostatné	5 393	5,86%	2 841	2,98%	58 006	31,56%	24 137	7,56%
	04 Zneškodňovanie skládkovaním	43 173	46,89%	68 124	71,37%	94 242	51,28%	267 765	83,81%
	05 Zneškodňovanie spaľovaním bez energetického využitia	0	0,00%	5	0,01%	10	0,01%	0	0,00%
	06 Zneškodňovanie ostatné	1 516	1,65%	152	0,16%	577	0,31%	2 402	0,75%
	07 Iný spôsob nakladania	21 163	22,99%	12 802	13,41%	8 534	4,64%	1 672	0,52%
Trenčín Celkom		92 073	100,00%	95 449	100,00%	183 768	100,00%	319 478	100,00%
Nitra	01 Zhodnocovanie materiálové	635	0,82%	12 886	15,36%	10 885	6,74%	5 607	5,20%
	02 Zhodnocovanie energetické	0	0,00%	5	0,01%	1	0,00%	1	0,00%
	03 Zhodnocovanie ostatné	10 835	14,01%	2 963	3,53%	13 714	8,49%	11 537	10,70%
	04 Zneškodňovanie skládkovaním	57 850	74,81%	48 415	57,70%	104 475	64,70%	71 241	66,05%
	05 Zneškodňovanie spaľovaním bez energetického využitia	19	0,02%	17	0,02%	1	0,00%	0	0,00%

Kraj	Spôsob nakladania	2005		2006		2007		2008	
	06 Zneškodňovanie ostatné	959	1,24%	1 358	1,62%	2 200	1,36%	8 592	7,97%
	07 Iný spôsob nakladania	7 028	9,09%	18 269	21,77%	30 195	18,70%	10 889	10,09%
Nitra		77 326	100,00%	83 913	100,00%	161 471	100,00%	107 867	100,00%
Celkom									
Žilina	01 Zhodnocovanie materiálové	43 030	25,89%	49 759	31,73%	50 859	28,87%	34 103	26,37%
	02 Zhodnocovanie energetické	149	0,09%	66	0,04%	65	0,04%	13	0,01%
	03 Zhodnocovanie ostatné	12 692	7,64%	6 800	4,34%	5 312	3,02%	4 759	3,68%
	04 Zneškodňovanie skládkovaním	74 901	45,06%	40 550	25,85%	107 816	61,21%	76 968	59,53%
	05 Zneškodňovanie spaľovaním bez energetického využitia	27	0,02%	0	0,00%	0	0,00%	128	0,10%
	06 Zneškodňovanie ostatné	1 554	0,93%	13	0,01%	2 133	1,21%	1 049	0,81%
	07 Iný spôsob nakladania	33 855	20,37%	59 652	38,03%	9 958	5,65%	12 282	9,50%
Žilina		166 208	100,00%	156 840	100,00%	176 143	100,00%	129 302	100,00%
Celkom									
Banská Bystrica	01 Zhodnocovanie materiálové	119 496	54,36%	20 951	12,08%	32 118	24,31%	25 897	6,43%
	02 Zhodnocovanie energetické	604	0,27%	309	0,18%	45	0,03%	45	0,01%
	03 Zhodnocovanie ostatné	46 717	21,25%	7 012	4,04%	14 717	11,14%	184 429	45,81%
	04 Zneškodňovanie skládkovaním	46 699	21,25%	95 972	55,34%	74 489	56,38%	186 738	46,38%
	05 Zneškodňovanie spaľovaním bez energetického využitia	0	0,00%	542	0,31%	29	0,02%	0	0,00%
	06 Zneškodňovanie ostatné	212	0,10%	118	0,07%	208	0,16%	321	0,08%
	07 Iný spôsob nakladania	6 078	2,77%	48 505	27,97%	10 508	7,95%	5 190	1,29%
Banská Bystrica		219 806	100,00%	173 409	100,00%	132 114	100,00%	402 620	100,00%
Celkom									
Prešov	01 Zhodnocovanie materiálové	7 024	8,04%	9 277	4,77%	7 221	8,13%	24 242	18,59%
	02 Zhodnocovanie energetické	0	0,00%	6	0,00%	5	0,01%	1	0,00%
	03 Zhodnocovanie ostatné	3 845	4,40%	82 060	42,16%	9 014	10,15%	7 804	5,98%
	04 Zneškodňovanie skládkovaním	26 482	30,32%	99 575	51,16%	44 638	50,26%	83 695	64,19%
	05 Zneškodňovanie spaľovaním bez energetického využitia	6	0,01%	0	0,00%	6 784	7,64%	0	0,00%
	06 Zneškodňovanie ostatné	1 503	1,72%	841	0,43%	2 061	2,32%	3 865	2,96%

Kraj	Spôsob nakladania	2005		2006		2007		2008	
	07 Iný spôsob nakladania	48 470	55,50%	2 862	1,47%	19 096	21,50%	10 787	8,27%
Prešov Celkom		87 330	16,76%	194 621	79,79%	88 819	29,17%	130 394	34,30%
Košice	01 Zhodnocovanie materiálové	440 792	84,62%	125 784	51,57%	119 233	39,16%	67 759	17,82%
	02 Zhodnocovanie energetické	8	0,00%	76	0,03%	122	0,04%	870	0,23%
	03 Zhodnocovanie ostatné	16 513	3,17%	10 644	4,36%	12 640	4,15%	18 646	4,90%
	04 Zneškodňovanie skládkovaním	37 964	7,29%	83 175	34,10%	122 237	40,15%	112 230	29,52%
	05 Zneškodňovanie spaľovaním bez energetického využitia	1 190	0,23%	4 567	1,87%	10 863	3,57%	262	0,07%
	06 Zneškodňovanie ostatné	2 458	0,47%	5 854	2,40%	14 394	4,73%	164 190	43,19%
	07 Iný spôsob nakladania	21 998	4,22%	13 802	5,66%	24 998	8,21%	16 210	4,26%
Košice Celkom		520 923	100,00%	243 902	100,00%	304 487	100,00%	380 167	100,00%

Tab. 5.21 – Nakladanie s biologicky rozložiteľnými komunálnymi odpadmi (BRKO)

Kraj	Spôsob nakladania	2005		2006		2007		2008	
Bratislava	01 Zhodnocovanie materiálové	8 667	24,83%	8 024	32,28%	20 863	63,87%	25 804	59,28%
	02 Zhodnocovanie energetické	8	0,02%	13	0,05%	615	1,88%	763	1,75%
	03 Zhodnocovanie ostatné	0	0,00%	6 145	24,72%	6 997	21,42%	12 759	29,31%
	04 Zneškodňovanie skládkovaním	7 655	21,93%	4 682	18,83%	1 460	4,47%	925	2,13%
	05 Zneškodňovanie spaľovaním bez energetického využitia	795	2,28%	3 239	13,03%	0	0,00%	0	0,00%
	06 Zneškodňovanie ostatné	1 200	3,44%	0	0,00%	0	0,00%	0	0,00%
	07 Iný spôsob nakladania	16 581	47,50%	2 757	11,09%	2 728	8,35%	3 275	7,52%
Bratislava Celkom		34 906	100,00%	24 860	100,00%	32 663	100,00%	43 526	100,00%
Trnava	01 Zhodnocovanie materiálové	1 898	15,50%	8 434	58,89%	9 766	70,11%	3 574	23,60%
	02 Zhodnocovanie energetické	47	0,38%	15	0,10%	18	0,13%	15	0,10%
	03 Zhodnocovanie ostatné	62	0,51%	29	0,20%	339	2,43%	1 545	10,20%

Kraj	Spôsob nakladania	2005		2006		2007		2008	
	04 Zneškodňovanie skládkovaním	8 396	68,55%	3 396	23,71%	2 197	15,77%	2 241	14,80%
	06 Zneškodňovanie ostatné	0	0,00%	0	0,00%	0	0,00%	15	0,10%
	07 Iný spôsob nakladania	1 845	15,06%	2 447	17,09%	1 610	11,56%	7 757	51,21%
Trnava Celkom		12 248	100,00%	14 321	100,00%	13 930	100,00%	15 147	100,00%
Trenčín	01 Zhodnocovanie materiálové	2 177	21,84%	5 353	45,27%	8 653	56,52%	8 179	62,95%
	02 Zhodnocovanie energetické	350	3,51%	18	0,15%	0	0,00%	0	0,00%
	03 Zhodnocovanie ostatné	1 612	16,17%	1 344	11,37%	543	3,55%	609	4,69%
	04 Zneškodňovanie skládkovaním	4 593	46,09%	1 352	11,43%	875	5,72%	422	3,25%
	06 Zneškodňovanie ostatné	2	0,02%	10	0,08%	0	0,00%	0	0,00%
	07 Iný spôsob nakladania	1 232	12,36%	3 747	31,69%	5 238	34,22%	3 782	29,11%
Trenčín Celkom		9 966	100,00%	11 824	100,00%	15 309	100,00%	12 992	100,00%
Nitra	01 Zhodnocovanie materiálové	3 315	19,82%	9 361	53,35%	11 190	62,08%	21 113	89,04%
	02 Zhodnocovanie energetické	36	0,22%	0	0,00%	0	0,00%	0	0,00%
	03 Zhodnocovanie ostatné	236	1,41%	219	1,25%	125	0,69%	9	0,04%
	04 Zneškodňovanie skládkovaním	10 828	64,74%	5 112	29,13%	1 263	7,01%	766	3,23%
	05 Zneškodňovanie spaľovaním bez energetického využitia	27	0,16%	0	0,00%	0	0,00%	0	0,00%
	07 Iný spôsob nakladania	2 283	13,65%	2 855	16,27%	5 447	30,22%	1 825	7,70%
Nitra Celkom		16 725	100,00%	17 547	100,00%	18 025	100,00%	23 713	100,00%
Žilina	01 Zhodnocovanie materiálové	1 490	11,88%	4 814	42,67%	7 562	63,36%	8 000	75,39%
	02 Zhodnocovanie energetické	4	0,03%	6	0,05%	6	0,05%	11	0,10%
	03 Zhodnocovanie ostatné	3	0,02%	0	0,00%	0	0,00%	0	0,00%
	04 Zneškodňovanie skládkovaním	9 934	79,19%	5 128	45,46%	1 534	12,85%	1 671	15,75%
	07 Iný spôsob nakladania	1 114	8,88%	1 333	11,82%	2 833	23,74%	929	8,76%
Žilina Celkom		12 545	100,00%	11 281	100,00%	11 935	100,00%	10 611	100,00%
Banská Bystrica Bystrica	01 Zhodnocovanie materiálové	1 004	10,77%	1 050	11,17%	3 112	34,46%	4 012	37,76%
	02 Zhodnocovanie energetické	1 625	17,43%	118	1,26%	449	4,97%	146	1,37%
	03 Zhodnocovanie ostatné	0	0,00%	0	0,00%	0	0,00%	0	0,00%

Kraj	Spôsob nakladania	2005		2006		2007		2008	
	04 Zneškodňovanie skládkovaním	3 529	37,86%	3 808	40,52%	1 461	16,18%	1 464	13,78%
	07 Iný spôsob nakladania	3 163	33,93%	4 421	47,05%	4 008	44,39%	5 003	47,09%
Banská Bystrica		9 321	100,00%	9 397	100,00%	9 030	100,00%	10 625	100,00%
Celkom									
Prešov	01 Zhodnocovanie materiálové	2 335	18,86%	15 797	66,02%	19 852	80,52%	9 744	60,78%
	02 Zhodnocovanie energetické	12	0,10%	28	0,12%	26	0,11%	319	1,99%
	03 Zhodnocovanie ostatné	869	7,02%	919	3,84%	582	2,36%	0	0,00%
	04 Zneškodňovanie skládkovaním	7 629	61,62%	3 601	15,05%	2 876	11,66%	3 192	19,91%
	05 Zneškodňovanie spaľovaním bez energetického využitia	3	0,02%	52	0,22%	0	0,00%	0	0,00%
	06 Zneškodňovanie ostatné	84	0,68%	0	0,00%	0	0,00%	0	0,00%
	07 Iný spôsob nakladania	1 449	11,70%	3 530	14,75%	1 320	5,35%	2 776	17,32%
Prešov		12 381	100,00%	23 927	100,00%	24 656	100,00%	16 031	100,00%
Celkom									
Košice	01 Zhodnocovanie materiálové	603	16,69%	593	16,96%	2 233	40,51%	2 150	41,66%
	02 Zhodnocovanie energetické	4	0,11%	12	0,34%	8	0,15%	0	0,00%
	03 Zhodnocovanie ostatné	395	10,94%	713	20,39%	1 437	26,07%	788	15,27%
	04 Zneškodňovanie skládkovaním	623	17,25%	1 098	31,41%	1 418	25,73%	1 833	35,52%
	05 Zneškodňovanie spaľovaním bez energetického využitia	258	7,14%	73	2,09%	85	1,54%	0	0,00%
	06 Zneškodňovanie ostatné	38	1,05%	0	0,00%	0	0,00%	0	0,00%
	07 Iný spôsob nakladania	1 691	46,82%	1 007	28,80%	331	6,01%	390	7,56%
Košice		3 612	100,00%	3 496	100,00%	5 512	100,00%	5 161	100,00%
Celkom									

Tab. 5.22 – Nakladanie s kuchynským odpadom

Kraj	Spôsob nakladania	2005		2006		2007		2008	
Bratislava	01 Zhodnocovanie materiálové	0	0,00%	937	100,00%	975	100,00%	1 259	100,00%
	04 Zneškodňovanie skládkovaním	71	6,86%	0	0,00%	0	0,00%	0	0,00%
	06 Zneškodňovanie ostatné	964	93,14%	0	0,00%	0	0,00%	0	0,00%
Bratislava Celkom		1 035	100,00%	937	100,00%	975	100,00%	1 259	100,00%
Trnava	01 Zhodnocovanie materiálové	16	0,93%	2	100,00%	1	100,00%	1	100,00%
	04 Zneškodňovanie skládkovaním	1 578	91,69%	0	0,00%	0	0,00%	0	0,00%
	07 Iný spôsob nakladania	127	7,38%	0	0,00%	0	0,00%	0	0,00%
Trnava Celkom		1 721	100,00%	2	100,00%	1	100,00%	1	100,00%
Trenčín	01 Zhodnocovanie materiálové	0	0,00%	0		0		3	100,00%
	07 Iný spôsob nakladania	110	100,00%	0		0		0	0,00%
Trenčín Celkom		110	100,00%	0		0		3	100,00%
Nitra	01 Zhodnocovanie materiálové	11	3,33%	0	0,00%	81	100,00%	37	100,00%
	04 Zneškodňovanie skládkovaním	219	66,36%	45	36,59%	0	0,00%	0	0,00%
	07 Iný spôsob nakladania	100	30,30%	78	63,41%	0	0,00%	0	0,00%
Nitra Celkom		330	100,00%	123	100,00%	81	100,00%	37	100,00%
Žilina	01 Zhodnocovanie materiálové	38	82,61%	33	80,49%	10	100,00%	63	100,00%
	04 Zneškodňovanie skládkovaním	0	0,00%	8	19,51%	0	0,00%	0	0,00%
	07 Iný spôsob nakladania	8	17,39%	0	0,00%	0	0,00%	0	0,00%
Žilina Celkom		46	100,00%	41	100,00%	10	100,00%	63	100,00%
Banská Bystrica	01 Zhodnocovanie materiálové	10	9,35%	93	26,96%	20	100,00%	80	100,00%
	04 Zneškodňovanie skládkovaním	87	81,31%	252	73,04%	0	0,00%	0	0,00%
	07 Iný spôsob nakladania	10	9,35%	0	0,00%	0	0,00%	0	0,00%
Banská Bystrica Celkom		107	100,00%	345	100,00%	20	100,00%	80	100,00%

Kraj	Spôsob nakladania	2005		2006		2007		2008	
Prešov	01 Zhodnocovanie materiálové	2	0,19%	1	0,54%	9	8,26%	64	36,36%
	03 Zhodnocovanie ostatné	3	0,28%	3	1,63%	0	0,00%	0	0,00%
	04 Zneškodňovanie skládkovaním	974	90,10%	180	97,83%	100	91,74%	112	63,64%
	07 Iný spôsob nakladania	102	9,44%	0	0,00%	0	0,00%	0	0,00%
Prešov Celkom		1 081	100,00%	184	100,00%	109	100,00%	176	100,00%
Košice	01 Zhodnocovanie materiálové	6	3,75%	4	5,06%	3	100,00%	4	100,00%
	03 Zhodnocovanie ostatné	3	1,88%	0	0,00%	0	0,00%	0	0,00%
	07 Iný spôsob nakladania	151	94,38%	75	94,94%	0	0,00%	0	0,00%
Košice Celkom		160	100,00%	79	100,00%	3	100,00%	4	100,00%

Tab. 5.23 – Nakladanie s odpadmi z textilu

Kraj	Spôsob nakladania	2005		2006		2007		2008	
Bratislava	01 Zhodnocovanie materiálové	0,3	0,05%	0,0	0,00%	3,8	0,17%	1 106,5	44,05%
	02 Zhodnocovanie energetické	0,4	0,07%	0,0	0,00%	5,9	0,26%	0,0	0,00%
	03 Zhodnocovanie ostatné	10,9	1,93%	1 283,4	67,76%	745,3	32,94%	0,0	0,00%
	04 Zneškodňovanie skládkovaním	510,1	90,51%	354,0	18,69%	1 461,2	64,57%	1 303,1	51,88%
	05 Zneškodňovanie spaľovaním bez energetického využitia	17,8	3,16%	232,9	12,30%	8,2	0,36%	58,6	2,33%
	06 Zneškodňovanie ostatné	0,0	0,00%	5,2	0,27%	3,6	0,16%	6,6	0,26%
	07 Iný spôsob nakladania	24,1	4,28%	18,6	0,98%	34,8	1,54%	36,9	1,47%
Bratislava Celkom		563,6	100,00%	1 894,1	100,00%	2 262,8	100,00%	2 511,7	100,00%
Trnava	01 Zhodnocovanie materiálové	12,2	2,26%	13,3	1,31%	4,3	0,55%	29,8	6,59%
	02 Zhodnocovanie energetické	0,5	0,09%	0,0	0,00%	0,0	0,00%	0,0	0,00%
	03 Zhodnocovanie ostatné	419,5	77,76%	475,5	46,79%	733,9	93,03%	27,0	5,97%
	04 Zneškodňovanie skládkovaním	36,1	6,69%	451,9	44,47%	25,0	3,17%	362,4	80,18%

Kraj	Spôsob nakladania	2005		2006		2007		2008	
	05 Zneškodňovanie spaľovaním bez energetického využitia	2,2	0,41%	4,3	0,42%	0,0	0,00%	7,9	1,75%
	06 Zneškodňovanie ostatné	28,4	5,26%	0,2	0,02%	0,0	0,00%	0,0	0,00%
	07 Iný spôsob nakladania	40,6	7,53%	71,1	7,00%	25,7	3,26%	24,9	5,51%
Trnava		539,5	100,00%	1 016,3	100,00%	788,9	100,00%	452,0	100,00%
Celkom									
	01 Zhodnocovanie materiálové	8 112,8	20,99%	188,0	3,52%	1 926,4	50,32%	1 515,7	51,02%
	02 Zhodnocovanie energetické	0,0	0,00%	14,3	0,27%	0,0	0,00%	0,0	0,00%
	03 Zhodnocovanie ostatné	123,2	0,32%	372,8	6,98%	278,2	7,27%	144,5	4,86%
	04 Zneškodňovanie skládkovaním	1 920,3	4,97%	1 444,2	27,06%	1 339,4	34,99%	1 078,7	36,31%
	05 Zneškodňovanie spaľovaním bez energetického využitia	0,0	0,00%	641,7	12,02%	0,0	0,00%	0,0	0,00%
	06 Zneškodňovanie ostatné	171,0	0,44%	96,6	1,81%	119,3	3,12%	187,6	6,32%
	07 Iný spôsob nakladania	28 331,1	73,29%	2 580,0	48,34%	164,9	4,31%	44,2	1,49%
Trenčín		38 658,4	100,00%	5 337,6	100,00%	3 828,2	100,00%	2 970,7	100,00%
Celkom									
	01 Zhodnocovanie materiálové	136,1	27,08%	142,0	41,11%	78,6	13,54%	83,2	24,88%
	02 Zhodnocovanie energetické	11,8	2,35%	0,0	0,00%	0,0	0,00%	0,0	0,00%
	03 Zhodnocovanie ostatné	35,3	7,02%	28,4	8,22%	70,3	12,11%	91,4	27,33%
	04 Zneškodňovanie skládkovaním	85,7	17,05%	32,6	9,44%	67,1	11,56%	38,6	11,54%
	05 Zneškodňovanie spaľovaním bez energetického využitia	0,1	0,02%	0,4	0,12%	0,1	0,02%	0,0	0,00%
	06 Zneškodňovanie ostatné	0,3	0,06%	34,8	10,08%	270,9	46,66%	0,0	0,00%
	07 Iný spôsob nakladania	233,3	46,42%	107,2	31,04%	93,6	16,12%	121,2	36,24%
Nitra		502,6	100,00%	345,4	100,00%	580,6	100,00%	334,4	100,00%
Celkom									
	01 Zhodnocovanie materiálové	232,3	10,72%	150,8	9,78%	264,4	16,16%	886,3	53,95%
	02 Zhodnocovanie energetické	0,0	0,00%	332,5	21,57%	612,5	37,43%	0,1	0,01%
	03 Zhodnocovanie ostatné	1,3	0,06%	1,3	0,08%	1,4	0,09%	0,7	0,04%
	04 Zneškodňovanie skládkovaním	1 764,9	81,48%	912,2	59,17%	549,6	33,59%	608,4	37,03%
	05 Zneškodňovanie spaľovaním bez energetického využitia	0,0	0,00%	9,3	0,60%	0,0	0,00%	0,3	0,02%
Žilina									

Kraj	Spôsob nakladania	2005		2006		2007		2008	
	06 Zneškodňovanie ostatné	0,3	0,01%	0,0	0,00%	0,0	0,00%	0,0	0,00%
	07 Iný spôsob nakladania	167,3	7,72%	135,6	8,80%	208,3	12,73%	147,1	8,95%
Žilina		2 166,1	100,00%	1 541,7	100,00%	1 636,2	100,00%	1 642,9	100,00%
Celkom									
Banská Bystrica	01 Zhodnocovanie materiálové	235,7	21,54%	209,1	21,55%	363,2	35,32%	212,8	23,06%
	02 Zhodnocovanie energetické	0,0	0,00%	52,8	5,44%	0,0	0,00%	0,0	0,00%
	03 Zhodnocovanie ostatné	11,5	1,05%	2,3	0,24%	4,3	0,42%	13,1	1,42%
	04 Zneškodňovanie skládkovaním	475,3	43,45%	598,3	61,65%	538,1	52,32%	676,1	73,27%
	05 Zneškodňovanie spaľovaním bez energetického využitia	26,5	2,42%	18,7	1,93%	10,9	1,06%	0,0	0,00%
	06 Zneškodňovanie ostatné	168,7	15,42%	5,0	0,52%	0,3	0,03%	0,5	0,05%
	07 Iný spôsob nakladania	176,3	16,12%	84,3	8,69%	111,6	10,85%	20,3	2,20%
Banská Bystrica		1 094,0	100,00%	970,5	100,00%	1 028,4	100,00%	922,8	100,00%
Celkom									
Prešov	01 Zhodnocovanie materiálové	145,4	14,73%	127,1	12,17%	122,6	10,87%	197,0	20,05%
	02 Zhodnocovanie energetické	0,0	0,00%	41,8	4,00%	76,0	6,74%	0,0	0,00%
	03 Zhodnocovanie ostatné	55,2	5,59%	3,8	0,36%	15,9	1,41%	0,0	0,00%
	04 Zneškodňovanie skládkovaním	475,3	48,16%	745,7	71,41%	711,6	63,11%	661,7	67,33%
	05 Zneškodňovanie spaľovaním bez energetického využitia	1,1	0,11%	0,0	0,00%	0,0	0,00%	0,0	0,00%
	06 Zneškodňovanie ostatné	0,0	0,00%	0,6	0,06%	21,6	1,92%	20,3	2,07%
	07 Iný spôsob nakladania	309,9	31,40%	125,3	12,00%	179,9	15,95%	103,7	10,55%
Prešov		986,9	100,00%	1 044,3	100,00%	1 127,6	100,00%	982,7	100,00%
Celkom									
Košice	01 Zhodnocovanie materiálové	110,9	62,87%	81,3	9,87%	152,5	64,95%	63,7	2,23%
	02 Zhodnocovanie energetické	0,0	0,00%	0,0	0,00%	9,4	4,00%	2 701,2	94,66%
	03 Zhodnocovanie ostatné	1,9	1,08%	2,7	0,33%	19,3	8,22%	0,1	0,00%
	04 Zneškodňovanie skládkovaním	41,6	23,58%	57,9	7,03%	29,5	12,56%	48,4	1,70%
	05 Zneškodňovanie spaľovaním bez energetického využitia	3,1	1,76%	10,7	1,30%	3,4	1,45%	16,6	0,58%
	06 Zneškodňovanie ostatné								
	07 Iný spôsob nakladania	18,9	10,71%	671,2	81,48%	20,7	8,82%	23,5	0,82%

Kraj	Spôsob nakladania	2005		2006		2007		2008	
Košice									
Celkom		176,4	100,00%	823,8	100,00%	234,8	100,00%	2 853,5	100,00%

Tab. 5.24 – Nakladanie s odpadom z veterinárnej starostlivosti kategórie N

Kraj	Spôsob nakladania	2005		2006		2007		2008	
Bratislava	01 Zhodnocovanie materiálové	175	7,43%	986	40,91%	619	18,96%	244	2,33%
	02 Zhodnocovanie energetické	0	0,00%	14	0,58%	187	5,73%	0	0,00%
	03 Zhodnocovanie ostatné	176	7,47%	6	0,25%	375	11,49%	0	0,00%
	04 Zneškodňovanie skládkovaním	0	0,00%	37	1,54%	0	0,00%	0	0,00%
	05 Zneškodňovanie spaľovaním bez energetického využitia	1 884	80,00%	1 317	54,65%	2 006	61,44%	10 196	97,18%
	06 Zneškodňovanie ostatné	9	0,38%	45	1,87%	72	2,21%	52	0,50%
	07 Iný spôsob nakladania	111	4,71%	5	0,21%	6	0,18%	0	0,00%
Bratislava Celkom		2 355	100,00%	2 410	100,00%	3 265	100,00%	10 492	100,00%
Trnava	01 Zhodnocovanie materiálové	107	0,36%	43	1,03%	405	9,91%	68	2,56%
	02 Zhodnocovanie energetické	0	0,00%	3	0,07%	57	1,39%	0	0,00%
	03 Zhodnocovanie ostatné	0	0,00%	228	5,48%	25	0,61%	0	0,00%
	05 Zneškodňovanie spaľovaním bez energetického využitia	29 565	99,43%	3 886	93,41%	3 587	87,77%	2 553	96,05%
	06 Zneškodňovanie ostatné	6	0,02%	0	0,00%	0	0,00%	37	1,39%
	07 Iný spôsob nakladania	55	0,18%	0	0,00%	13	0,32%	0	0,00%
Trnava Celkom		29 733	100,00%	4 160	100,00%	4 087	100,00%	2 658	100,00%
Trenčín	01 Zhodnocovanie materiálové	192	8,61%	74	0,46%	123	6,75%	4 359	80,35%
	02 Zhodnocovanie energetické	71	3,18%	93	0,57%	0	0,00%	0	0,00%
	03 Zhodnocovanie ostatné	36	1,61%	68	0,42%	6	0,33%	151	2,78%
	04 Zneškodňovanie skládkovaním	10	0,45%	1	0,01%	25	1,37%	0	0,00%

Kraj	Spôsob nakladania	2005		2006		2007		2008	
	05 Zneškodňovanie spaľovaním bez energetického využitia	1 268	56,86%	598	3,69%	944	51,81%	872	16,07%
	06 Zneškodňovanie ostatné	121	5,43%	154	0,95%	123	6,75%	36	0,66%
	07 Iný spôsob nakladania	532	23,86%	15 229	93,91%	601	32,99%	7	0,13%
Trenčín		2 230	100,00%	16 217	100,00%	1 822	100,00%	5 425	100,00%
Celkom									
	01 Zhodnocovanie materiálové	803	2,96%	959	17,59%	450	9,36%	80	2,46%
	02 Zhodnocovanie energetické	4 706	17,33%	42	0,77%	54	1,12%	4	0,12%
	03 Zhodnocovanie ostatné	0	0,00%	14	0,26%	0	0,00%	0	0,00%
	04 Zneškodňovanie skládkovaním	72	0,27%	0	0,00%	2	0,04%	0	0,00%
	05 Zneškodňovanie spaľovaním bez energetického využitia	20 431	75,25%	3 668	67,28%	3 430	71,31%	2 416	74,27%
	06 Zneškodňovanie ostatné	88	0,32%	240	4,40%	258	5,36%	0	0,00%
	07 Iný spôsob nakladania	1 052	3,87%	529	9,70%	616	12,81%	753	23,15%
Nitra		27 152	100,00%	5 452	100,00%	4 810	100,00%	3 253	100,00%
Celkom									
	01 Zhodnocovanie materiálové	89	16,51%	81	1,43%	138	23,00%	124	2,30%
	02 Zhodnocovanie energetické	1	0,19%	0	0,00%	1	0,17%	1	0,02%
	03 Zhodnocovanie ostatné	0	0,00%	5	0,09%	1	0,17%	0	0,00%
	04 Zneškodňovanie skládkovaním	2	0,37%	7	0,12%	0	0,00%	5	0,09%
	05 Zneškodňovanie spaľovaním bez energetického využitia	231	42,86%	258	4,55%	214	35,67%	527	9,79%
	06 Zneškodňovanie ostatné	50	9,28%	29	0,51%	43	7,17%	37	0,69%
	07 Iný spôsob nakladania	166	30,80%	5 286	93,29%	203	33,83%	4 691	87,11%
Žilina		539	100,00%	5 666	100,00%	600	100,00%	5 385	100,00%
Celkom									
	01 Zhodnocovanie materiálové	102	4,60%	82	7,71%	169	7,20%	176	5,93%
	02 Zhodnocovanie energetické	0	0,00%	0	0,00%	67	2,85%	5	0,17%
	03 Zhodnocovanie ostatné	0	0,00%	0	0,00%	42	1,79%	42	1,41%
	04 Zneškodňovanie skládkovaním	0	0,00%	1	0,09%	0	0,00%	0	0,00%
	05 Zneškodňovanie spaľovaním bez energetického využitia	1 935	87,32%	770	72,37%	1 921	81,85%	2 630	88,55%
Banská Bystrica									

Kraj	Spôsob nakladania	2005		2006		2007		2008	
	06 Zneškodňovanie ostatné	142	6,41%	183	17,20%	89	3,79%	72	2,42%
	07 Iný spôsob nakladania	37	1,67%	28	2,63%	59	2,51%	45	1,52%
Banská Bystrica		2 216	100,00%	1 064	100,00%	2 347	100,00%	2 970	100,00%
Celkom									
Prešov	01 Zhodnocovanie materiálové	52	2,76%	75	3,59%	77	3,66%	12	1,10%
	03 Zhodnocovanie ostatné	0	0,00%	0	0,00%	61	2,90%	10	0,91%
	04 Zneškodňovanie skládkovaním	0	0,00%	0	0,00%	0	0,00%	0	0,00%
	05 Zneškodňovanie spaľovaním bez energetického využitia	1 753	93,10%	1 995	95,36%	1 937	92,11%	974	89,03%
	06 Zneškodňovanie ostatné	1	0,05%	11	0,53%	20	0,95%	11	1,01%
	07 Iný spôsob nakladania	77	4,09%	11	0,53%	8	0,38%	87	7,95%
Prešov		1 883	100,00%	2 092	100,00%	2 103	100,00%	1 094	100,00%
Celkom									
Košice	01 Zhodnocovanie materiálové	21	0,37%	72	1,80%	66	1,31%	43	0,23%
	02 Zhodnocovanie energetické	0	0,00%	13	0,32%	6	0,12%	0	0,00%
	04 Zneškodňovanie skládkovaním	0	0,00%	3 531	88,08%	3	0,06%	0	0,00%
	05 Zneškodňovanie spaľovaním bez energetického využitia	5 586	99,01%	316	7,88%	4 854	96,54%	18 420	99,55%
	06 Zneškodňovanie ostatné	0	0,00%	0	0,00%	21	0,42%	4	0,02%
	07 Iný spôsob nakladania	35	0,62%	77	1,92%	78	1,55%	37	0,20%
Košice		5 642	100,00%	4 009	100,00%	5 028	100,00%	18 504	100,00%
Celkom									

Tab. 5.25 – Nakladanie s odpadmi z veterinárnej starostlivosti kategórie O

Kraj	Spôsob nakladania	2005		2006		2007		2008	
Bratislava	01 Zhodnocovanie materiálové	0	0,00%	712	39,78%	0	0,00%	0	0,00%
	03 Zhodnocovanie ostatné	53	10,79%	0	0,00%	171	24,22%	154	26,78%
	04 Zneškodňovanie skládkovaním	0	0,00%	0	0,00%	8	1,13%	0	0,00%

Kraj	Spôsob nakladania	2005		2006		2007		2008	
	05 Zneškodňovanie spaľovaním bez energetického využitia	15	3,05%	1 075	60,06%	525	74,36%	407	70,78%
	06 Zneškodňovanie ostatné	0	0,00%	0	0,00%	0	0,00%	0	0,00%
	07 Iný spôsob nakladania	423	86,15%	3	0,17%	2	0,28%	14	2,43%
Bratislava Celkom		491	100,00%	1 790	100,00%	706	100,00%	575	100,00%
Trnava	04 Zneškodňovanie skládkovaním	1	0,26%	0	0,00%	0	0,00%	0	0,00%
	05 Zneškodňovanie spaľovaním bez energetického využitia	0	0,00%	2 635	100,00%	3 201	100,00%	1 945	100,00%
	06 Zneškodňovanie ostatné	304	80,21%	0	0,00%	0	0,00%	0	0,00%
	07 Iný spôsob nakladania	74	19,53%	0	0,00%	0	0,00%	0	0,00%
Trnava Celkom		379	100,00%	2 635	100,00%	3 201	100,00%	1 945	100,00%
Trenčín	05 Zneškodňovanie spaľovaním bez energetického využitia	49	100,00%	0	0,00%	0	0,00%	0	
	07 Iný spôsob nakladania	0	0,00%	22	100,00%	14	100,00%	0	
Trenčín Celkom		49	100,00%	22	100,00%	14	100,00%	0	
Nitra	04 Zneškodňovanie skládkovaním	0		0		1	0,20%	1	0,76%
	05 Zneškodňovanie spaľovaním bez energetického využitia	0		0		500	99,60%	0	0,00%
	06 Zneškodňovanie ostatné	0		0		0	0,00%	0	0,00%
	07 Iný spôsob nakladania	0		0		1	0,20%	130	99,24%
Nitra Celkom		0		0		502	100,00%	131	100,00%
Žilina	01 Zhodnocovanie materiálové	0	0,00%	135	82,82%	0	0,00%	0	0,00%
	05 Zneškodňovanie spaľovaním bez energetického využitia	11	22,00%	28	17,18%	35	100,00%	0	0,00%
	06 Zneškodňovanie ostatné	39	78,00%	0	0,00%	0	0,00%	0	0,00%
	07 Iný spôsob nakladania	0	0,00%	0	0,00%	0	0,00%	1	100,00%
Žilina Celkom		50	100,00%	163	100,00%	35	100,00%	1	100,00%

Kraj	Spôsob nakladania	2005		2006		2007		2008	
Banská Bystrica	03 Zhodnocovanie ostatné	0	0,00%	0	0,00%	0	0,00%	8	7,48%
	05 Zneškodňovanie spaľovaním bez energetického využitia	107	94,69%	133	100,00%	29	29,29%	99	92,52%
	06 Zneškodňovanie ostatné	6	5,31%	0	0,00%	70	70,71%	0	0,00%
Banská Bystrica Celkom		113		133		99		107	
Prešov	03 Zhodnocovanie ostatné	0	0,00%	0	0,00%	0	0,00%	0	0,00%
	04 Zneškodňovanie skládkovaním	0	0,00%	8	7,27%	1	20,00%	43	91,49%
	05 Zneškodňovanie spaľovaním bez energetického využitia	103	99,04%	102	92,73%	4	80,00%	4	8,51%
	07 Iný spôsob nakladania	1	0,96%	0	0,00%	0	0,00%	0	0,00%
Prešov Celkom		104	100,00%	110	100,00%	5	100,00%	47	100,00%
Košice	04 Zneškodňovanie skládkovaním	0		0		1	100,00%	1	100,00%
	06 Zneškodňovanie ostatné	0		0		0	0,00%	0	0,00%
	07 Iný spôsob nakladania	0		0		0	0,00%	0	0,00%
Košice Celkom		0		0		1	100,00%	1	100,00%

Tab. 5.26 – Nakladanie s odpadmi zo zdravotnej starostlivosti kategórie N

Kraj	Spôsob nakladania	2005		2006		2007		2008	
Bratislava	01 Zhodnocovanie materiálové	0,8	0,25%	3,2	0,51%	7,2	1,78%	1,3	0,14%
	02 Zhodnocovanie energetické	0,0	0,00%	0,0	0,00%	0,0	0,00%	0,1	0,01%
	03 Zhodnocovanie ostatné	0,0	0,00%	1,6	0,25%	4,1	1,01%	397,5	42,47%
	04 Zneškodňovanie skládkovaním	4,1	1,27%	5,1	0,81%	0,0	0,00%	16,6	1,77%
	05 Zneškodňovanie spaľovaním bez energetického využitia	316,0	98,05%	241,8	38,52%	227,4	56,18%	356,4	38,08%
	06 Zneškodňovanie ostatné	1,0	0,31%	286,0	45,56%	30,1	7,44%	57,6	6,15%

Kraj	Spôsob nakladania	2005		2006		2007		2008	
	07 Iný spôsob nakladania	0,4	0,12%	90,1	14,35%	136,0	33,60%	106,5	11,38%
Bratislava Celkom		322,3	100,00%	627,8	100,00%	404,8	100,00%	936,0	100,00%
Trnava	01 Zhodnocovanie materiálové	0,8	0,39%	0,3	0,17%	0,0	0,00%	0,0	0,00%
	03 Zhodnocovanie ostatné	0,0	0,00%	0,0	0,00%	13,8	7,78%	113,1	57,35%
	04 Zneškodňovanie skládkovaním	0,0	0,00%	0,1	0,06%	0,2	0,11%	0,0	0,00%
	05 Zneškodňovanie spaľovaním bez energetického využitia	195,9	96,31%	163,5	92,37%	136,4	76,93%	56,2	28,50%
	06 Zneškodňovanie ostatné	0,9	0,44%	12,0	6,78%	26,9	15,17%	27,9	14,15%
	07 Iný spôsob nakladania	5,8	2,85%	1,1	0,62%	0,0	0,00%	0,0	0,00%
Trnava Celkom		203,4	100,00%	177,0	100,00%	177,3	100,00%	197,2	100,00%
Trenčín	01 Zhodnocovanie materiálové	0,0	0,00%	6,9	2,25%	0,4	0,10%	0,0	0,00%
	02 Zhodnocovanie energetické	0,0	0,00%	0,0	0,00%	0,0	0,00%	4,2	1,13%
	03 Zhodnocovanie ostatné	0,0	0,00%	0,0	0,00%	0,0	0,00%	0,0	0,00%
	04 Zneškodňovanie skládkovaním	0,0	0,00%	0,0	0,00%	0,0	0,00%	20,2	5,43%
	05 Zneškodňovanie spaľovaním bez energetického využitia	223,6	63,18%	148,4	48,47%	305,8	79,08%	313,2	84,13%
	06 Zneškodňovanie ostatné	119,7	33,82%	38,1	12,44%	33,5	8,66%	23,8	6,39%
	07 Iný spôsob nakladania	10,6	3,00%	112,8	36,84%	47,0	12,15%	10,9	2,93%
Trenčín Celkom		353,9	100,00%	306,2	100,00%	386,7	100,00%	372,3	100,00%
Nitra	01 Zhodnocovanie materiálové	0,0	0,00%	0,0	0,00%	0,0	0,00%	0,0	0,00%
	02 Zhodnocovanie energetické	0,2	0,10%	0,1	0,07%	0,0	0,00%	0,1	0,02%
	03 Zhodnocovanie ostatné	0,0	0,00%	4,2	2,74%	0,0	0,00%	0,2	0,04%
	04 Zneškodňovanie skládkovaním	0,0	0,00%	12,1	7,89%	0,0	0,00%	0,1	0,02%
	05 Zneškodňovanie spaľovaním bez energetického využitia	116,9	61,27%	74,6	48,63%	163,6	66,37%	380,1	81,11%
	06 Zneškodňovanie ostatné	8,5	4,45%	24,9	16,23%	34,6	14,04%	29,3	6,25%
	07 Iný spôsob nakladania	65,2	34,17%	37,5	24,45%	48,3	19,59%	58,8	12,55%
Nitra Celkom		190,8	100,00%	153,4	100,00%	246,5	100,00%	468,6	100,00%

Kraj	Spôsob nakladania	2005		2006		2007		2008	
Žilina	01 Zhodnocovanie materiálové	0,0	0,00%	0,1	0,04%	0,5	0,14%	0,1	0,02%
	03 Zhodnocovanie ostatné	0,0	0,00%	0,1	0,04%	0,0	0,00%	0,3	0,06%
	04 Zneškodňovanie skládkovaním	0,0	0,00%	0,7	0,27%	0,2	0,06%	0,7	0,14%
	05 Zneškodňovanie spaľovaním bez energetického využitia	284,0	98,54%	230,1	87,42%	211,0	58,59%	115,8	23,85%
	06 Zneškodňovanie ostatné	0,3	0,10%	13,5	5,13%	59,3	16,47%	337,7	69,54%
	07 Iný spôsob nakladania	3,9	1,35%	18,7	7,10%	89,1	24,74%	31,0	6,38%
Žilina Celkom		288,2	100,00%	263,2	100,00%	360,1	100,00%	485,6	100,00%
Banská Bystrica	01 Zhodnocovanie materiálové	0,0	0,00%	0,0	0,00%	0,0	0,00%	0,0	0,00%
	02 Zhodnocovanie energetické	0,0	0,00%	0,0	0,00%	0,1	0,02%	0,0	0,00%
	03 Zhodnocovanie ostatné	0,0	0,00%	3,8	0,28%	0,2	0,05%	0,3	0,09%
	04 Zneškodňovanie skládkovaním	0,0	0,00%	0,0	0,00%	1,9	0,47%	1,3	0,38%
	05 Zneškodňovanie spaľovaním bez energetického využitia	239,2	96,45%	1 291,5	96,28%	103,2	25,55%	149,2	43,45%
	06 Zneškodňovanie ostatné	7,2	2,90%	40,2	3,00%	292,7	72,47%	192,0	55,91%
	07 Iný spôsob nakladania	1,6	0,65%	5,9	0,44%	5,8	1,44%	0,6	0,17%
Banská Bystrica Celkom		248,0	100,00%	1 341,4	100,00%	403,9	100,00%	343,4	100,00%
Prešov	01 Zhodnocovanie materiálové	0,0	0,00%	0,4	0,12%	0,5	0,12%	0,3	0,06%
	02 Zhodnocovanie energetické	0,0	0,00%	0,0	0,00%	0,0	0,00%	0,0	0,00%
	03 Zhodnocovanie ostatné	0,0	0,00%	1,7	0,49%	0,0	0,00%	0,0	0,00%
	04 Zneškodňovanie skládkovaním	0,0	0,00%	0,2	0,06%	0,0	0,00%	0,0	0,00%
	05 Zneškodňovanie spaľovaním bez energetického využitia	178,4	97,38%	253,1	73,36%	284,9	68,13%	330,0	67,14%
	06 Zneškodňovanie ostatné	1,0	0,55%	88,9	25,77%	56,1	13,41%	147,7	30,05%
	07 Iný spôsob nakladania	3,8	2,07%	0,7	0,20%	76,7	18,34%	13,5	2,75%
Prešov Celkom		183,2	100,00%	345,0	100,00%	418,2	100,00%	491,5	100,00%
Košice	01 Zhodnocovanie materiálové	0,0	0,00%	0,1	0,04%	0,0	0,00%	0,1	0,01%
	02 Zhodnocovanie energetické	0,0	0,00%	0,0	0,00%	0,0	0,00%	0,0	0,00%

Kraj	Spôsob nakladania	2005		2006		2007		2008	
	03 Zhodnocovanie ostatné	0,3	0,14%	0,0	0,00%	0,1	0,04%	0,0	0,00%
	04 Zneškodňovanie skládkovaním	0,6	0,28%	0,1	0,04%	27,9	11,10%	7,3	0,56%
	05 Zneškodňovanie spaľovaním bez energetického využitia	202,9	95,48%	204,1	76,96%	63,5	25,26%	112,5	8,64%
	06 Zneškodňovanie ostatné	1,4	0,66%	49,2	18,55%	147,0	58,47%	1 162,9	89,30%
	07 Iný spôsob nakladania	7,3	3,44%	11,7	4,41%	12,9	5,13%	19,5	1,50%
Košice Celkom		212,5	100,00%	265,2	100,00%	251,4	100,00%	1 302,3	100,00%

Tab. 5.27 – Nakladanie s odpadmi zo zdravotnej starostlivosti kategórie O

Kraj	Spôsob nakladania	2005		2006		2007		2008	
Bratislava	01 Zhodnocovanie materiálové	164,0	51,70%	2,4	0,50%	1,5	0,50%	0,1	0,04%
	02 Zhodnocovanie energetické	5,0	1,58%	0,0	0,00%	0,0	0,00%	0,0	0,00%
	03 Zhodnocovanie ostatné	0,0	0,00%	0,4	0,08%	0,0	0,00%	0,0	0,00%
	04 Zneškodňovanie skládkovaním	3,5	1,10%	52,0	10,78%	58,6	19,34%	44,8	17,47%
	05 Zneškodňovanie spaľovaním bez energetického využitia	138,3	43,60%	259,7	53,82%	122,2	40,33%	209,8	81,79%
	06 Zneškodňovanie ostatné	1,2	0,38%	168,0	34,82%	0,7	0,23%	1,8	0,70%
	07 Iný spôsob nakladania	5,2	1,64%	0,0	0,00%	120,0	39,60%	0,0	0,00%
Bratislava Celkom		317,2	100,00%	482,5	100,00%	303,0	100,00%	256,5	100,00%
Trnava	01 Zhodnocovanie materiálové	0,0	0,00%	0,0	0,00%	0,0	0,00%	0,4	100,00%
	02 Zhodnocovanie energetické	0,8	42,11%	0,9	33,33%	0,9	15,79%	0,0	0,00%
	03 Zhodnocovanie ostatné	0,7	36,84%	0,0	0,00%	0,5	8,77%	0,0	0,00%
	04 Zneškodňovanie skládkovaním	0,1	5,26%	0,0	0,00%	0,0	0,00%	0,0	0,00%
	05 Zneškodňovanie spaľovaním bez energetického využitia	0,0	0,00%	1,3	48,15%	4,3	75,44%	0,0	0,00%
	06 Zneškodňovanie ostatné	0,0	0,00%	0,5	18,52%	0,0	0,00%	0,0	0,00%
	07 Iný spôsob nakladania	0,3	15,79%	0,0	0,00%	0,0	0,00%	0,0	0,00%

Kraj	Spôsob nakladania	2005		2006		2007		2008	
Trnava Celkom		1,9	100,00%	2,7	100,00%	5,7	100,00%	0,4	100,00%
Trenčín	04 Zneškodňovanie skládkovaním	1,5	10,00%	30,5	32,21%	24,8	21,85%	28,5	21,44%
	05 Zneškodňovanie spaľovaním bez energetického využitia	12,9	86,00%	14,7	15,52%	80,4	70,84%	97,2	73,14%
	06 Zneškodňovanie ostatné	0,2	1,33%	0,1	0,11%	2,3	2,03%	7,1	5,34%
	07 Iný spôsob nakladania	0,4	2,67%	49,4	52,16%	6,0	5,29%	0,1	0,08%
Trenčín Celkom		15,0	100,00%	94,7	100,00%	113,5	100,00%	132,9	100,00%
Nitra	02 Zhodnocovanie energetické	0,0	0,00%	0,0	0,00%	0,0	0,00%	0,0	0,00%
	03 Zhodnocovanie ostatné	0,0	0,00%	0,0	0,00%	0,0	0,00%	3,0	2,12%
	04 Zneškodňovanie skládkovaním	7,6	6,11%	26,1	17,49%	22,2	15,03%	22,6	15,96%
	05 Zneškodňovanie spaľovaním bez energetického využitia	7,8	6,27%	8,0	5,36%	0,3	0,20%	0,0	0,00%
	06 Zneškodňovanie ostatné	0,1	0,08%	0,1	0,07%	21,4	14,49%	13,9	9,82%
	07 Iný spôsob nakladania	108,9	87,54%	115,0	77,08%	103,8	70,28%	102,1	72,10%
Nitra Celkom		124,4	100,00%	149,2	100,00%	147,7	100,00%	141,6	100,00%
Žilina	01 Zhodnocovanie materiálové	0,0	0,00%	0,0	0,00%	22,9	14,13%	0,0	0,00%
	04 Zneškodňovanie skládkovaním	78,0	58,17%	69,7	59,17%	83,5	51,51%	113,0	81,06%
	05 Zneškodňovanie spaľovaním bez energetického využitia	56,0	41,76%	47,1	39,98%	54,7	33,74%	0,9	0,65%
	06 Zneškodňovanie ostatné	0,0	0,00%	0,0	0,00%	0,1	0,06%	25,5	18,29%
	07 Iný spôsob nakladania	0,1	0,07%	1,0	0,85%	0,9	0,56%	0,0	0,00%
Žilina Celkom		134,1	100,00%	117,8	100,00%	162,1	100,00%	139,4	100,00%
Banská Bystrica	01 Zhodnocovanie materiálové	0,0	0,00%	0,0	0,00%	0,0	0,00%	0,0	0,00%
	03 Zhodnocovanie ostatné	0,0	0,00%	0,0	0,00%	26,3	24,22%	38,8	58,17%
	04 Zneškodňovanie skládkovaním	3,3	3,51%	0,6	1,00%	2,3	2,12%	3,4	5,10%
	05 Zneškodňovanie spaľovaním bez energetického využitia	90,5	96,38%	58,2	97,16%	31,7	29,19%	15,4	23,09%
	06 Zneškodňovanie ostatné	0,0	0,00%	0,0	0,00%	47,7	43,92%	9,1	13,64%

Kraj	Spôsob nakladania	2005		2006		2007		2008	
	07 Iný spôsob nakladania	0,1	0,11%	1,1	1,84%	0,6	0,55%	0,0	0,00%
Banská Bystrica Celkom		93,9	100,00%	59,9	100,00%	108,6	100,00%	66,7	100,00%
Prešov	04 Zneškodňovanie skládkovaním	211,2	95,35%	917,3	93,54%	696,1	94,78%	550,8	91,25%
	05 Zneškodňovanie spaľovaním bez energetického využitia	10,3	4,65%	63,4	6,46%	38,3	5,22%	12,2	2,02%
	06 Zneškodňovanie ostatné	0,0	0,00%	0,0	0,00%	0,0	0,00%	40,6	6,73%
Prešov Celkom		221,5	100,00%	980,7	100,00%	734,4	100,00%	603,6	100,00%
Košice	02 Zhodnocovanie energetické	0,0	0,00%	0,0	0,00%	0,0	0,00%	838,0	69,22%
	04 Zneškodňovanie skládkovaním	68,7	6,71%	65,7	7,55%	528,3	38,34%	349,4	28,86%
	05 Zneškodňovanie spaľovaním bez energetického využitia	951,6	92,88%	804,0	92,39%	840,5	60,99%	15,0	1,24%
	06 Zneškodňovanie ostatné	0,1	0,01%	0,1	0,01%	0,1	0,01%	8,3	0,69%
	07 Iný spôsob nakladania	4,2	0,41%	0,4	0,05%	9,2	0,67%	0,0	0,00%
Košice Celkom		1 024,6	100,00%	870,2	100,00%	1 378,1	100,00%	1 210,7	100,00%

Tab. 5.28 – Nakladanie s odpadmi s obsahom ortuťi

Kraj	Spôsob nakladania	2005		2006		2007		2008	
Bratislava	Zhodnocovanie materiálové	58,7	91,58%	2,3	41,82%	11,2	80,58%	6,8	51,91%
	Zhodnocovanie energetické	0,0	0,00%	0,0	0,00%	0,0	0,00%	0,0	0,00%
	Zhodnocovanie ostatné	3,9	6,08%	2,7	49,09%	2,0	14,39%	2,0	15,27%
	Zneškodňovanie skládkovaním	0,0	0,00%	0,2	3,64%	0,0	0,00%	0,0	0,00%
	05 Zneškodňovanie spaľovaním bez energetického využitia	0,1	0,16%	0,0	0,00%	0,0	0,00%	0,0	0,00%
	Zneškodňovanie ostatné	0,6	0,94%	0,0	0,00%	0,0	0,00%	0,0	0,00%
	Iný spôsob nakladania	0,8	1,25%	0,3	5,45%	0,7	5,04%	4,3	32,82%

Kraj	Spôsob nakladania	2005		2006		2007		2008	
Bratislava Celkom		64,1	100,00%	5,5	100,00%	13,9	100,00%	13,1	100,00%
Trnava	Zhodnocovanie materiálové	6,6	82,50%	3,9	50,00%	0,9	42,86%	0,7	11,86%
	Zhodnocovanie energetické	0,0	0,00%	0,0	0,00%	0,0	0,00%	0,0	0,00%
	Zhodnocovanie ostatné	1,1	13,75%	2,4	30,77%	0,3	14,29%	0,2	3,39%
	Zneškodňovanie skládkovaním	0,0	0,00%	0,0	0,00%	0,0	0,00%	0,0	0,00%
	05 Zneškodňovanie spaľovaním bez energetického využitia	0,0	0,00%	0,2	2,56%	0,0	0,00%	0,0	0,00%
	Zneškodňovanie ostatné	0,0	0,00%	0,0	0,00%	0,0	0,00%	0,0	0,00%
	Iný spôsob nakladania	0,3	3,75%	1,3	16,67%	0,9	42,86%	5,0	84,75%
Trnava Celkom		8,0	100,00%	7,8	100,00%	2,1	100,00%	5,9	100,00%
Trenčín	Zhodnocovanie materiálové	51,3	69,14%	3,7	26,62%	4,9	17,56%	1,7	7,30%
	Zhodnocovanie energetické	0,0	0,00%	0,0	0,00%	0,0	0,00%	0,0	0,00%
	Zhodnocovanie ostatné	12,9	17,39%	8,8	63,31%	1,3	4,66%	0,9	3,86%
	Zneškodňovanie skládkovaním	0,0	0,00%	0,0	0,00%	0,1	0,36%	0,0	0,00%
	05 Zneškodňovanie spaľovaním bez energetického využitia	0,0	0,00%	0,0	0,00%	0,0	0,00%	0,0	0,00%
	Zneškodňovanie ostatné	2,4	3,23%	0,4	2,88%	12,9	46,24%	13,7	58,80%
	Iný spôsob nakladania	7,6	10,24%	1,0	7,19%	8,7	31,18%	7,0	30,04%
Trenčín Celkom		74,2	100,00%	13,9	100,00%	27,9	100,00%	23,3	100,00%
Nitra	Zhodnocovanie materiálové	33,1	80,34%	5,1	70,83%	1,2	42,86%	0,3	5,17%
	Zhodnocovanie ostatné	6,3	15,29%	0,8	11,11%	0,5	17,86%	1,0	17,24%
	Zneškodňovanie skládkovaním	0,0	0,00%	0,1	1,39%	0,2	7,14%	2,1	36,21%
	05 Zneškodňovanie spaľovaním bez energetického využitia	0,0	0,00%	0,0	0,00%	0,0	0,00%	0,0	0,00%
	Zneškodňovanie ostatné	0,4	0,97%	0,0	0,00%	0,0	0,00%	1,1	18,97%
	Iný spôsob nakladania	1,4	3,40%	1,2	16,67%	0,9	32,14%	1,3	22,41%
Nitra Celkom		41,2	100,00%	7,2	100,00%	2,8	100,00%	5,8	100,00%
Žilina	Zhodnocovanie materiálové	49,5	62,98%	3,4	3,52%	0,4	8,33%	2,0	45,45%

Kraj	Spôsob nakladania	2005		2006		2007		2008	
	Zhodnocovanie energetické	0,0	0,00%	0,0	0,00%	0,0	0,00%	0,0	0,00%
	Zhodnocovanie ostatné	13,3	16,92%	74,8	77,43%	1,1	22,92%	0,4	9,09%
	Zneškodňovanie skládkovaním	2,3	2,93%	0,4	0,41%	0,4	8,33%	1,0	22,73%
	05 Zneškodňovanie spaľovaním bez energetického využitia	0,0	0,00%	0,1	0,10%	0,0	0,00%	0,0	0,00%
	Zneškodňovanie ostatné	5,7	7,25%	0,0	0,00%	0,0	0,00%	0,1	2,27%
	Iný spôsob nakladania	7,8	9,92%	17,9	18,53%	2,9	60,42%	0,9	20,45%
Žilina Celkom		78,6	100,00%	96,6	100,00%	4,8	100,00%	4,4	100,00%
Banská Bystrica	Zhodnocovanie materiálové	5,5	16,08%	26,2	78,21%	0,1	1,75%	0,5	7,69%
	Zhodnocovanie ostatné	0,9	2,63%	1,5	4,48%	0,5	8,77%	4,1	63,08%
	Zneškodňovanie skládkovaním	0,2	0,58%	3,5	10,45%	2,0	35,09%	0,5	7,69%
	05 Zneškodňovanie spaľovaním bez energetického využitia	0,0	0,00%	0,0	0,00%	0,0	0,00%	0,0	0,00%
	Zneškodňovanie ostatné	2,3	6,73%	0,0	0,00%	0,1	1,75%	0,0	0,00%
	Iný spôsob nakladania	25,3	73,98%	2,3	6,87%	3,0	52,63%	1,4	21,54%
Banská Bystrica Celkom		34,2	100,00%	33,5	100,00%	5,7	100,00%	6,5	100,00%
Prešov	Zhodnocovanie materiálové	10,3	62,42%	5,6	74,67%	1,6	12,03%	0,1	2,50%
	Zhodnocovanie energetické	0,0	0,00%	0,0	0,00%	0,0	0,00%	0,0	0,00%
	Zhodnocovanie ostatné	1,0	6,06%	0,2	2,67%	0,0	0,00%	0,0	0,00%
	Zneškodňovanie skládkovaním	0,7	4,24%	0,9	12,00%	4,1	30,83%	2,5	62,50%
	05 Zneškodňovanie spaľovaním bez energetického využitia	0,0	0,00%	0,0	0,00%	0,0	0,00%	0,0	0,00%
	Zneškodňovanie ostatné	2,0	12,12%	0,0	0,00%	0,0	0,00%	0,0	0,00%
	Iný spôsob nakladania	2,5	15,15%	0,8	10,67%	7,6	57,14%	1,4	35,00%
Prešov Celkom		16,5	100,00%	7,5	100,00%	13,3	100,00%	4,0	100,00%
Košice	Zhodnocovanie materiálové	3,3	24,26%	1,7	45,95%	2,2	2,71%	0,1	2,13%
	Zhodnocovanie ostatné	4,7	34,56%	0,4	10,81%	0,5	0,62%	0,8	17,02%
	Zneškodňovanie skládkovaním	0,0	0,00%	0,0	0,00%	0,5	0,62%	0,9	19,15%

Kraj	Spôsob nakladania	2005		2006		2007		2008	
	05 Zneškodňovanie spaľovaním bez energetického využitia	0,0	0,00%	0,0	0,00%	0,0	0,00%	0,0	0,00%
	Zneškodňovanie ostatné	1,8	13,24%	0,1	2,70%	0,0	0,00%	0,3	6,38%
	Iný spôsob nakladania	3,8	27,94%	1,5	40,54%	78,1	96,06%	2,6	55,32%
Košice Celkom		13,6	100,00%	3,7	100,00%	81,3	100,00%	4,7	100,00%

Tab. 5.29 – Nakladanie s odpadmi obsahujúcimi azbest

Kraj	Spôsob nakladania	2005		2006		2007		2008	
Bratislava	01 Zhodnocovanie materiálové	0	0,00%	0	0,00%	0	0,00%	0	0,00%
	03 Zhodnocovanie ostatné	1	0,36%	0	0,00%	0	0,00%	0	0,00%
	04 Zneškodňovanie skládkovaním	253	90,04%	53	77,94%	51	94,44%	443	99,11%
	05 Zneškodňovanie spaľovaním bez energetického využitia	0	0,00%	0	0,00%	0	0,00%	0	0,00%
	06 Zneškodňovanie ostatné	2	0,71%	10	14,71%	3	5,56%	4	0,89%
	07 Iný spôsob nakladania	25	8,90%	5	7,35%	0	0,00%	0	0,00%
Bratislava Celkom		281	100,00%	68	100,00%	54	100,00%	447	100,00%
Trnava	01 Zhodnocovanie materiálové	0	0,00%	0	0,00%	0	0,00%	0	0,00%
	03 Zhodnocovanie ostatné	0	0,00%	0	0,00%	0	0,00%	0	0,00%
	04 Zneškodňovanie skládkovaním	31	91,18%	117	82,39%	208	99,05%	881	97,35%
	06 Zneškodňovanie ostatné	3	8,82%	25	17,61%	2	0,95%	24	2,65%
	07 Iný spôsob nakladania	0	0,00%	0	0,00%	0	0,00%	0	0,00%
Trnava Celkom		34	100,00%	142	100,00%	210	100,00%	905	100,00%
Trenčín	01 Zhodnocovanie materiálové	6	0,59%	4	6,25%	0	0,00%	5	8,33%
	03 Zhodnocovanie ostatné	0	0,00%	0	0,00%	0	0,00%	0	0,00%

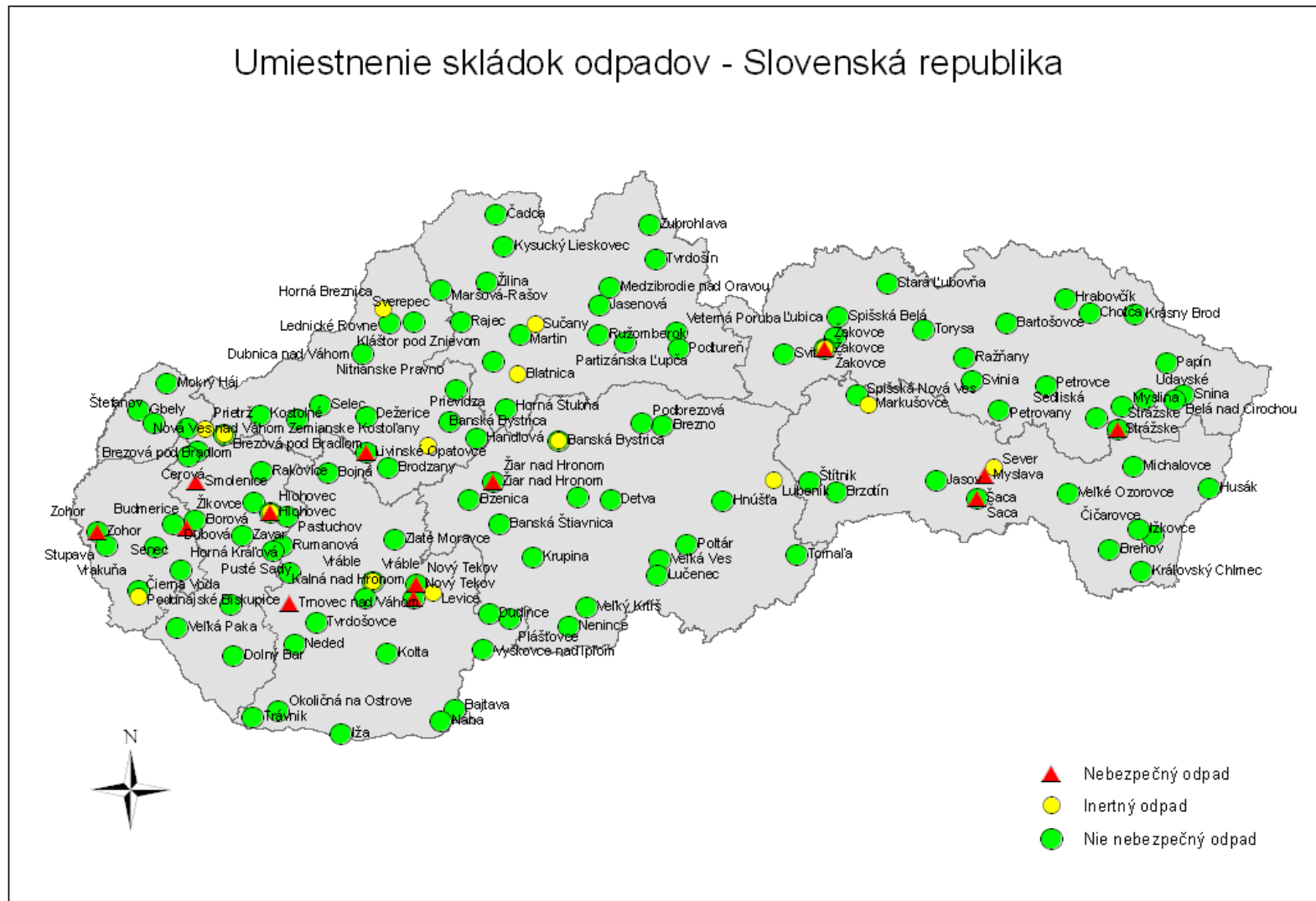
	04 Zneškodňovanie skládkovaním	1	0,10%	17	26,56%	30	20,41%	12	20,00%
	05 Zneškodňovanie spaľovaním bez energetického využitia	0	0,00%	0	0,00%	0	0,00%	0	0,00%
	06 Zneškodňovanie ostatné	998	98,04%	40	62,50%	114	77,55%	43	71,67%
	07 Iný spôsob nakladania	13	1,28%	3	4,69%	3	2,04%	0	0,00%
Trenčín Celkom		1 018	100,00%	64	100,00%	147	100,00%	60	100,00%
Nitra	01 Zhodnocovanie materiálové	2	0,03%	0	0,00%	0	0,00%	0	0,00%
	03 Zhodnocovanie ostatné	0	0,00%	0	0,00%	0	0,00%	0	0,00%
	04 Zneškodňovanie skládkovaním	5 740	99,88%	9	29,03%	12	13,95%	66	79,52%
	05 Zneškodňovanie spaľovaním bez energetického využitia	0	0,00%	0	0,00%	0	0,00%	0	0,00%
	06 Zneškodňovanie ostatné	0	0,00%	19	61,29%	29	33,72%	17	20,48%
	07 Iný spôsob nakladania	5	0,09%	3	9,68%	45	52,33%	0	0,00%
Nitra Celkom		5 747	100,00%	31	100,00%	86	100,00%	83	100,00%
Žilina	01 Zhodnocovanie materiálové	2	1,26%	1	1,54%	0	0,00%	0	0,00%
	03 Zhodnocovanie ostatné	0	0,00%	0	0,00%	0	0,00%	1	1,39%
	04 Zneškodňovanie skládkovaním	108	67,92%	39	60,00%	52	61,90%	57	79,17%
	05 Zneškodňovanie spaľovaním bez energetického využitia	12	7,55%	1	1,54%	0	0,00%	0	0,00%
	06 Zneškodňovanie ostatné	0	0,00%	16	24,62%	23	27,38%	14	19,44%
	07 Iný spôsob nakladania	37	23,27%	8	12,31%	9	10,71%	0	0,00%
Žilina Celkom		159	100,00%	65	100,00%	84	100,00%	72	100,00%
Banská Bystrica	01 Zhodnocovanie materiálové	0	0,00%	0	0,00%	6	5,77%	0	0,00%
	03 Zhodnocovanie ostatné	0	0,00%	0	0,00%	0	0,00%	0	0,00%
	04 Zneškodňovanie skládkovaním	12	29,27%	10	23,81%	70	67,31%	125	79,11%
	05 Zneškodňovanie spaľovaním bez energetického využitia	0	0,00%	0	0,00%	0	0,00%	0	0,00%
	06 Zneškodňovanie ostatné	25	60,98%	29	69,05%	24	23,08%	24	15,19%

	07 Iný spôsob nakladania	4	9,76%	3	7,14%	4	3,85%	9	5,70%
Banská Bystrica Celkom		41	100,00%	42	100,00%	104	100,00%	158	100,00%
Prešov	01 Zhodnocovanie materiálové	1	6,25%	1	0,13%	5	45,45%	0	0,00%
	02 Zhodnocovanie energetické	0	0,00%	0	0,00%	0	0,00%	0	0,00%
	03 Zhodnocovanie ostatné	0	0,00%	0	0,00%	0	0,00%	1	11,11%
	04 Zneškodňovanie skládkovaním	12	75,00%	778	99,87%	3	27,27%	5	55,56%
	05 Zneškodňovanie spaľovaním bez energetického využitia	0	0,00%	0	0,00%	1	9,09%	1	11,11%
	06 Zneškodňovanie ostatné	0	0,00%	0	0,00%	1	9,09%	0	0,00%
	07 Iný spôsob nakladania	3	18,75%	0	0,00%	1	9,09%	2	22,22%
Prešov Celkom		16	100,00%	779	100,00%	11	100,00%	9	100,00%
Košice	01 Zhodnocovanie materiálové	0	0,00%	27	2,22%	2	0,30%	0	0,00%
	02 Zhodnocovanie energetické	0	0,00%	0	0,00%	0	0,00%	0	0,00%
	03 Zhodnocovanie ostatné	2	0,12%	2	0,16%	0	0,00%	0	0,00%
	04 Zneškodňovanie skládkovaním	1 586	96,30%	1 177	96,87%	659	97,77%	204	91,89%
	05 Zneškodňovanie spaľovaním bez energetického využitia	2	0,12%	2	0,16%	3	0,45%	0	0,00%
	06 Zneškodňovanie ostatné	3	0,18%	7	0,58%	7	1,04%	16	7,21%
	07 Iný spôsob nakladania	54	3,28%	0	0,00%	3	0,45%	2	0,90%
Košice Celkom		1 647	100,00%	1 215	100,00%	674	100,00%	222	100,00%

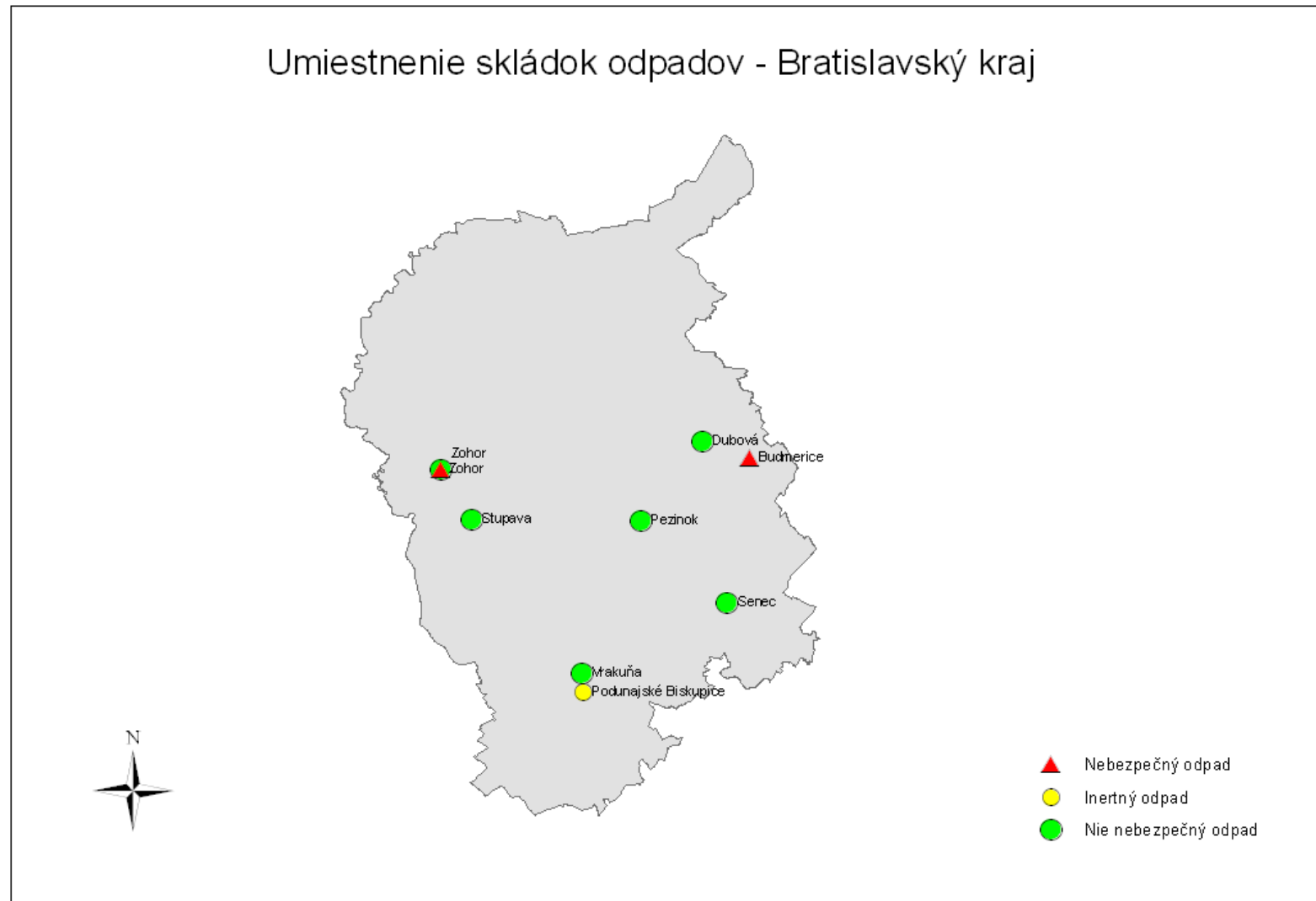
Príloha 2 – Sklárky odpadov

Stav k roku 2009 (Zdroj: SAŽP)

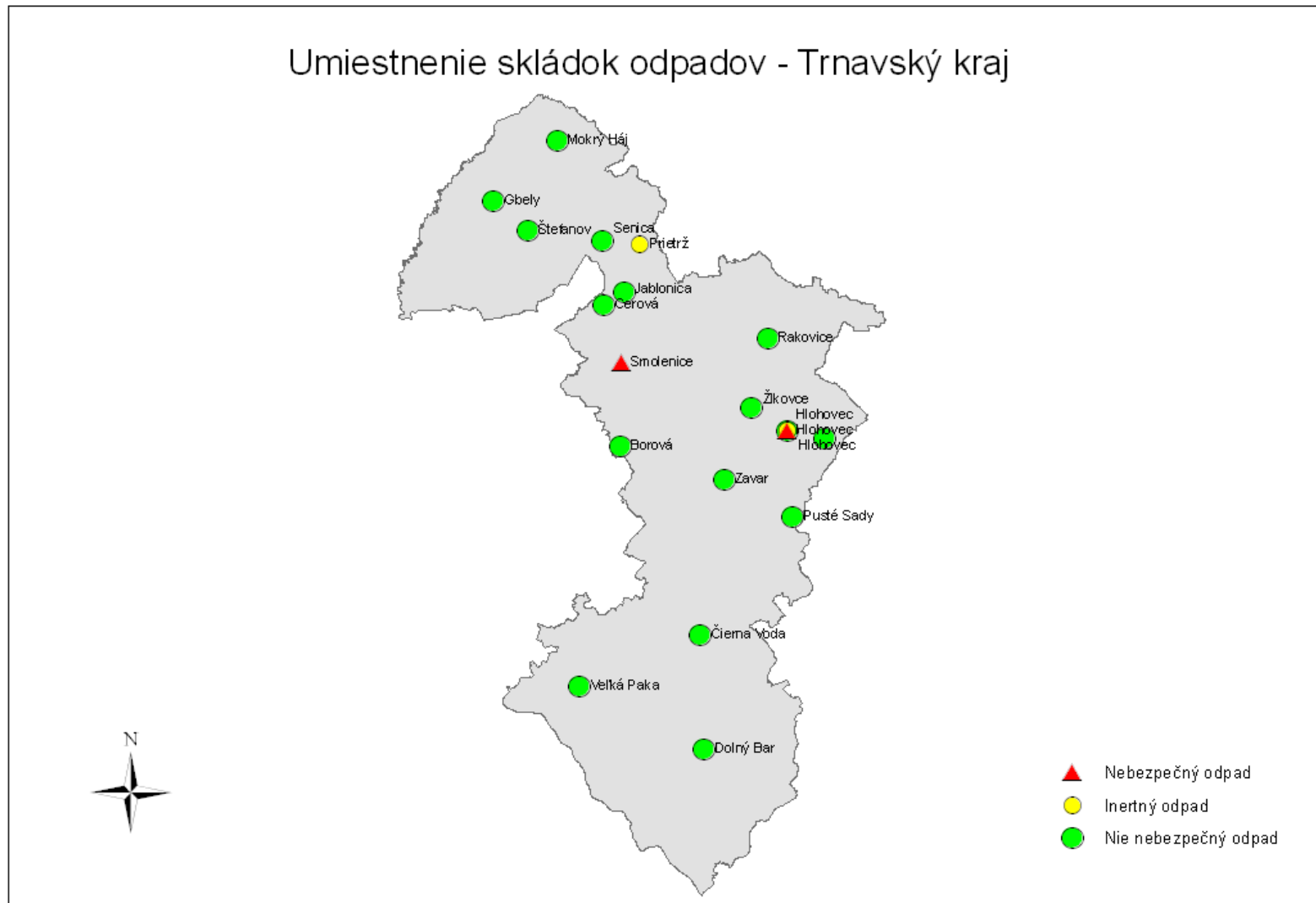
Umiestnenie skládok odpadov - Slovenská republika



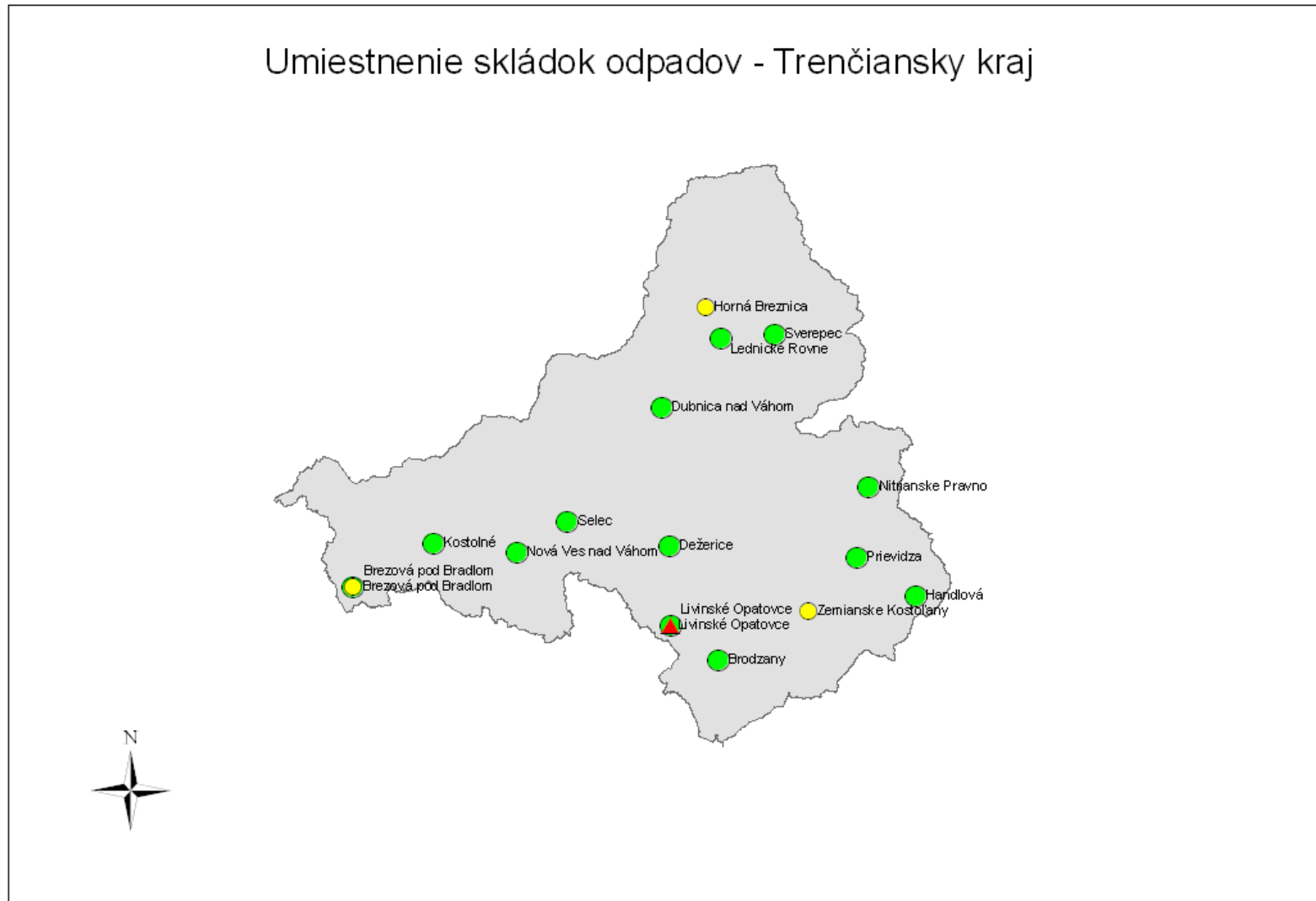
Umiestnenie skládok odpadov - Bratislavský kraj



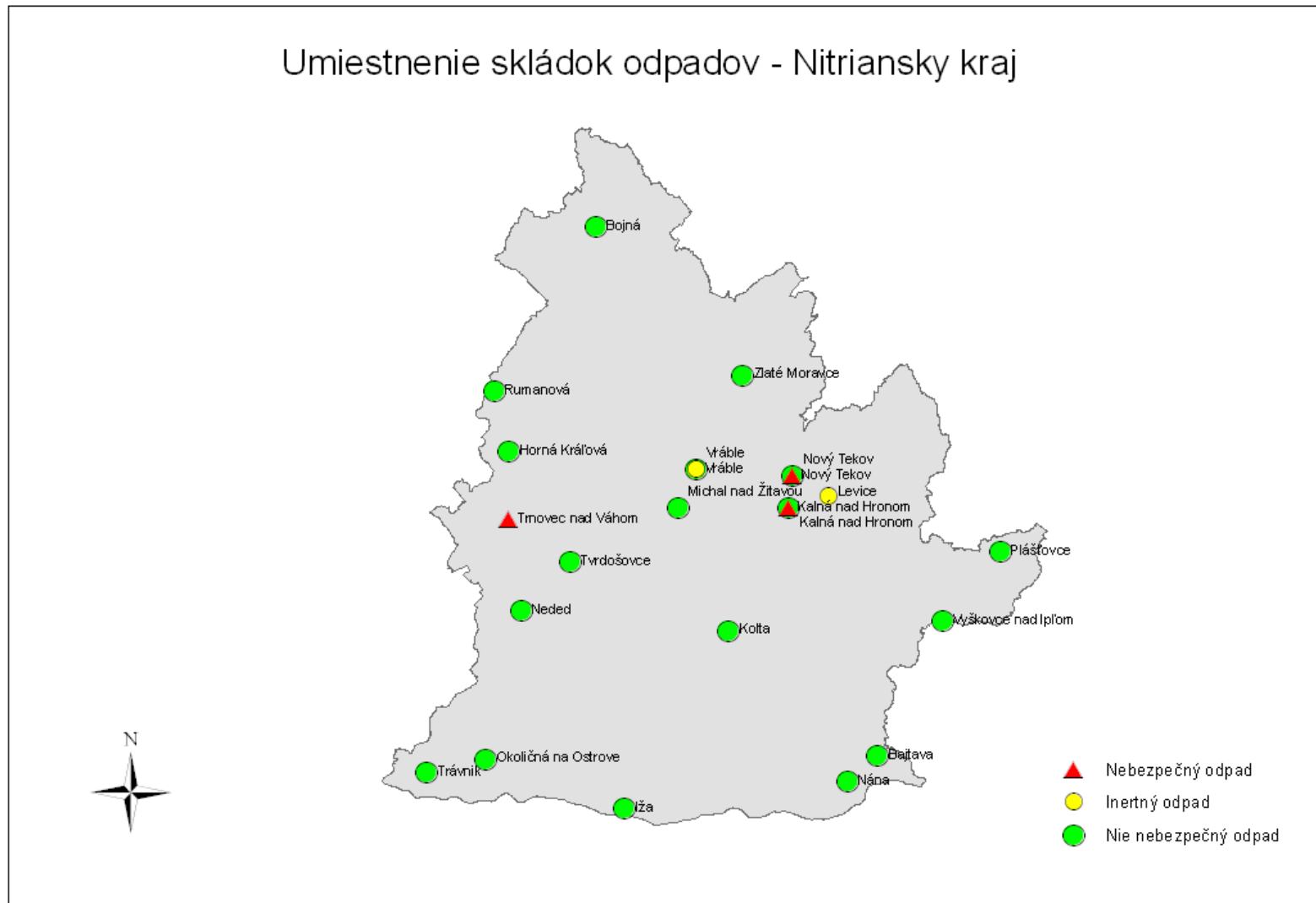
Umiestnenie skládok odpadov - Trnavský kraj



Umiestnenie skládok odpadov - Trenčiansky kraj



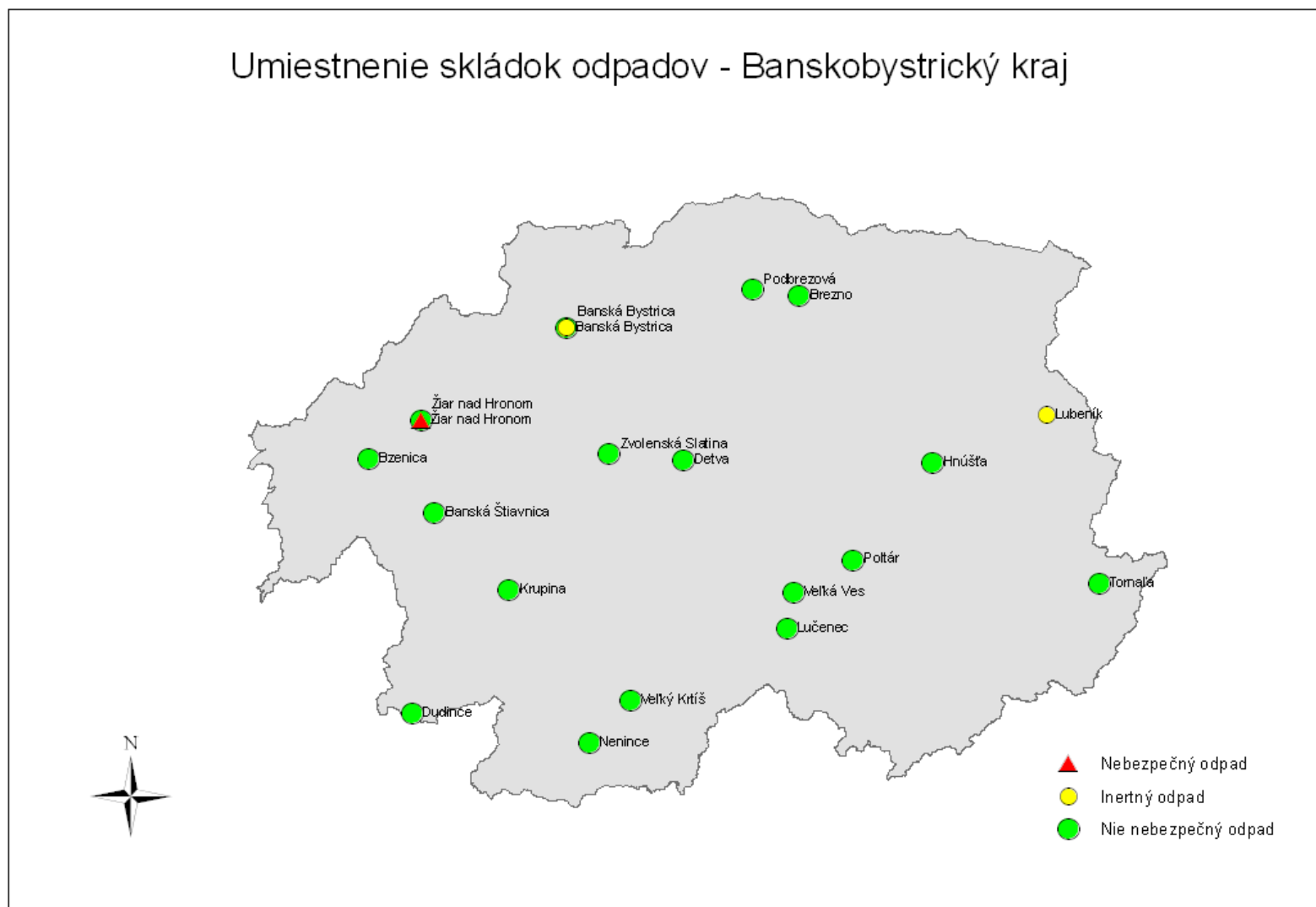
Umiestnenie skládok odpadov - Nitriansky kraj



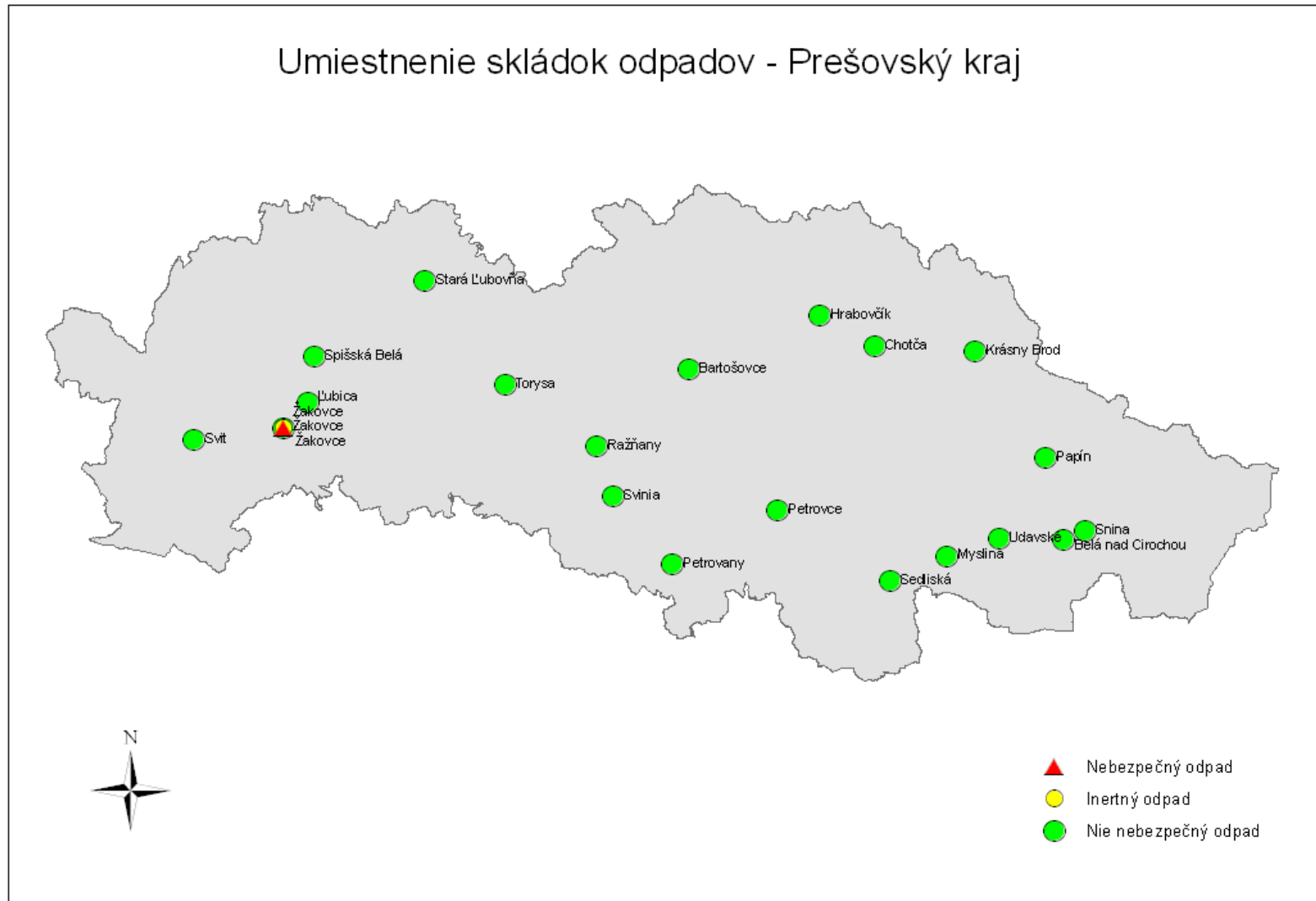
Umiestnenie skládok odpadov - Žilinský kraj



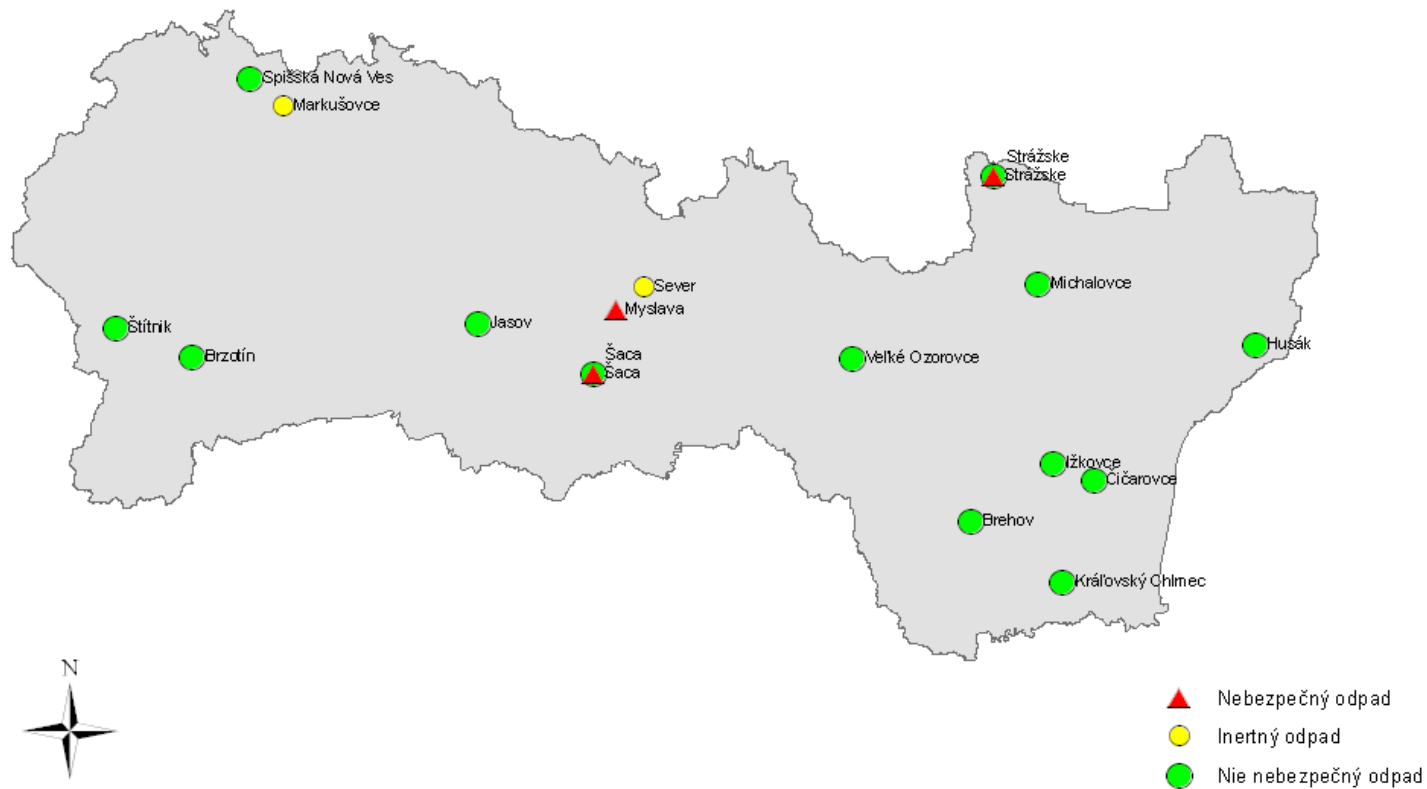
Umiestnenie skládok odpadov - Banskobystrický kraj



Umiestnenie skládok odpadov - Prešovský kraj



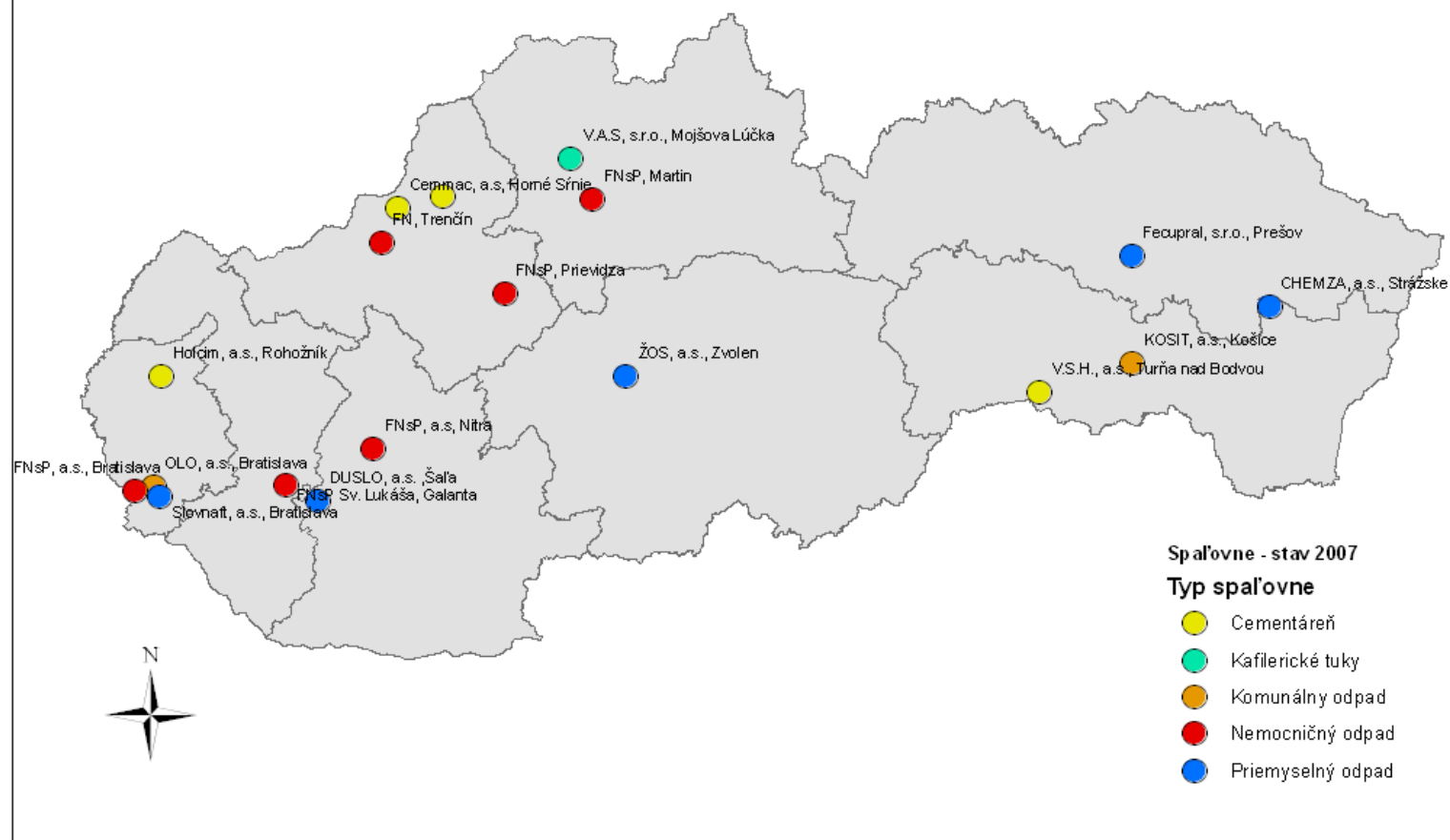
Umiestnenie skládok odpadov - Košický kraj



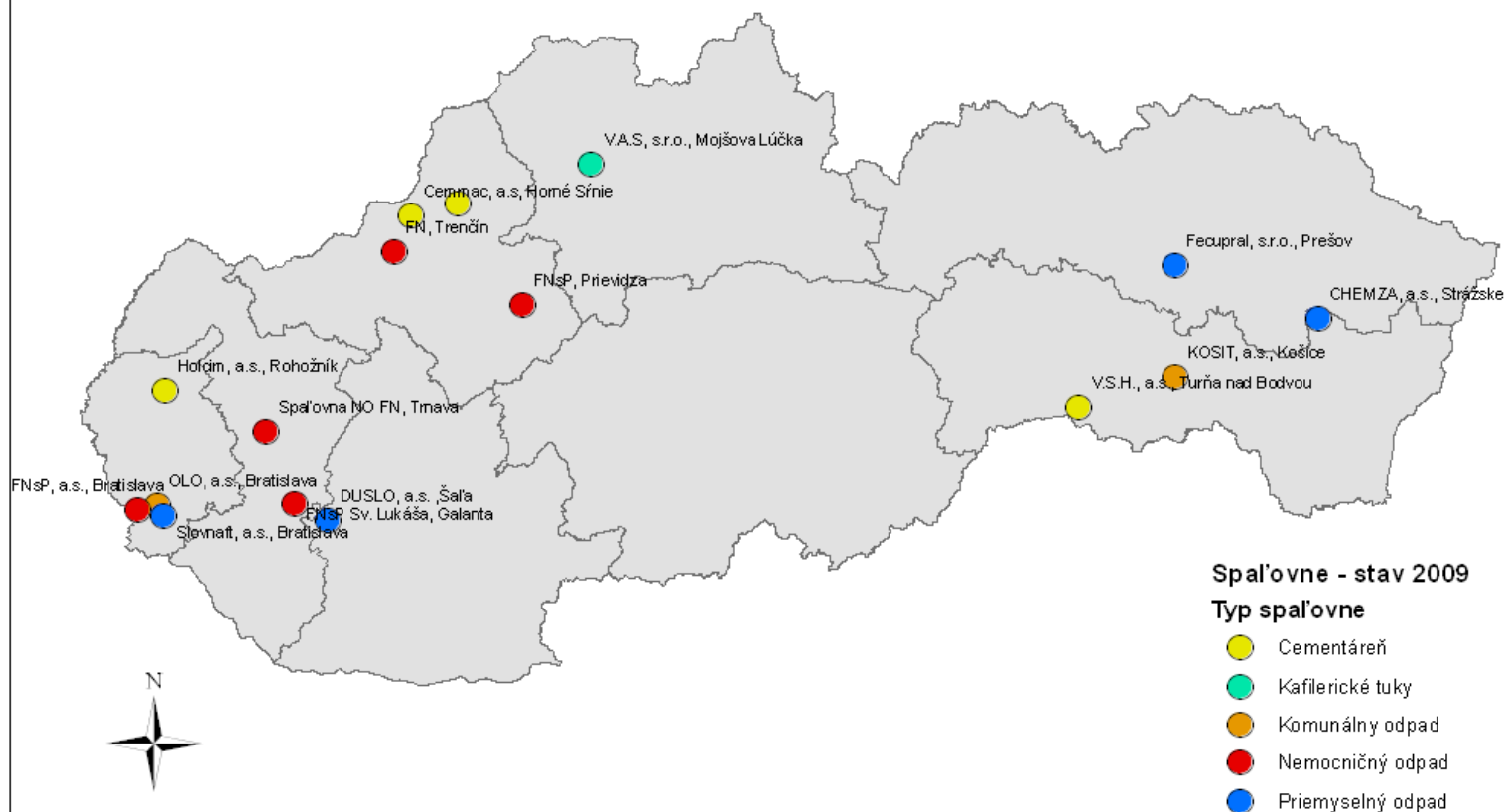
Príloha 3 – Spal'ovne odpadov a zariadenia na spoluspal'ovanie odpadov

(Zdroj: SAŽP, SIŽP)

Umiestnenie spalovní odpadov - Slovenská republika



Umiestnenie spalovní odpadov - Slovenská republika



Príloha 4 – Zoznam právnických osôb a fyzických osôb – podnikateľov oprávnených odstraňovať azbestové materiály zo stavieb

podľa § 5 ods. 4 písm. n) zákona č. 355/2007 Z. z. o ochrane, podpore a rozvoji verejného zdravia a o zmene a doplnení niektorých zákonov v znení neskorších predpisov

Por. čís.	Názov firmy	Adresa	Číslo oprávnenia	Dátum vydania Platnosť do	Poznámka*) - obmedzenie činnosti
1.	A. A. Service, s.r.o.	Staré Grunty 53 841 01 Bratislava	OPPL-3898/2006-Kr	10.7.2006 31.12.2011	
2.	EKOSTAR, s.r.o. OZPZO	Popradská 66 040 11 Košice	OPPL-4336/2006-Kr	10.7.2006 31.12.2011	
3.	Termotechna, a. s.	Staviteľská 3 830 00 Bratislava	OPPL-3703/2006-Kr	19.7.2006 31.12.2011	EXT
4.	TERMSTAV, a. s.	Pribešova 47 8040 04 Bratislava	OPPL-5049/2006-Ru	21.8.2006 31.12.2011	
5.	RONAR, s.r.o.	Szakkayho 1 040 01 Košice	OPPL-4086/2006-Kr	9.8.2006 31.12.2011	
6.	Chladiace veže Bohunice, s.r.o.	919 30 Jaslovské Bohunice	OPPL-5348/2006-Kr	30.8.2006 31.12.2011	EXT
7.	ROALTIP, s.r.o.	Bajzova 4 040 11 Košice	OPPL-5423/2006-Ru	4.9.2006 31.12.2011	EXT
8.	BAVEX K2.sk, s.r.o.	Končistá 3 040 01 Košice	OPPL-5439/2006-Ru	8.9.2006 31.12.2011	EXT
9.	Skanska Technológie, a.s.	Alejová 2 040 11 Košice	OPPL-4964/2006-Ru	14.9.2006 31.12.2011	
10.	OK-plus, s.r.o.	Zátišie 12 831 03 Bratislava	OPPL-3895/2006-Ru	21.9.2006 31.12.2011	
11.	PR QUERKUS, s.r.o.	Sládkovičová 94 974 05 Banská Bystrica	OPPL-6151/2006-Kr	5.10.2006 31.12.2011	EXT

12.	ELLIO, spol. s r.o.	Novozámocká 242 949 01 Nitra	OPPL-6232/2006/Kr	16.10.2006 31.12.2011	EXT
13.	REKO PRAHA, a.s., organizačná zložka zahraničnej osoby	Martina Rázusa 9 010 01 Žilina	OPPL-6453/2006/Kr	8.11.2006 31.12.2011	EXT
14.	PLUM, s.r.o.	Hviezdoslavova 24 045 01 Moldava nad Bodvou	OPPL/6191/2006/Kr	16.11.2006 31.12.2011	EXT
15.	Š - Strechy, spol. s r.o.	Kalinčiakova 14 974 01 Banská Bystrica	OPPL-3717/2007-Kr	12.4.2007 31.12.2012	EXT
16.	CHESTREAL a.s.	Mierové nám. 2 903 01 Senec	OPPL-4900/2007-Kr	3.5.2007 31.12.2012	EXT
17.	SAMP SLOVAKIA, s.r.o.	Partizánska 44 085 01 Bardejov	OPPL-6800/2007-Kr	13.8.2007 31.8.2012	
18.	Milan Marčan - COBRA	Zvolenská 22 949 01 Nitra	OPPL-7615/2007-Kr	23.8.2007 31.8.2012	EXT
19.	PROSERVIS Strážske, s.r.o.	Mierová 101 072 22 Strážske	OPPL-7617/2007-Kr	28.8.2007 31.8.2012	
20.	KOPOS-BV, s.r.o.	Belehradská 1 831 04 Bratislava	OPPL-7757/2007-Kr	10.9.2007 10.9.2012	EXT
21.	LAMA - Ladislav Magda, s.r.o.	Hríbová 1884/4 082 21 Veľký Šariš - Kanaš	OPPL-8043/2007-Kr	18.9.2007 18.9.2012	EXT
22.	Ing. Roman Petrovič Staviteľ, stavebná firma	Jelenecká č. 232 951 01 Nitrianske Hrnčiarovce	OPPL-7916/2007-Kr	20.9.2007 20.9.2012	EXT
23.	KOVOMAT SLOVAKIA, s.r.o.	Dolný Val 118/64 010 01 Žilina	OPPL-8332/2007-Kr	26.9.2007 26.9.2012	
24.	Stavba a Inžiniering, s.r.o.	Štúrova 412 952 01 Vráble	OPPL-2905/2008-Kr	5.3.2008 5.3.2013	EXT
25.	Stanislav Strnisko stavebná firma MISTR	Šúrska 22 900 01 Modra	OPPL-3641/2008-Kr	26.3.2008 26.3.2013	EXT
26.	Správa domov Gelnica, s.r.o.	Športová 14 056 01 Gelnica	OPPL-4628/2008-Kr	26.6.2008 26.6.2013	EXT

27.	Juraj Lemešani	Kráľovce 175 044 44 Kráľovce	OPPL-4776/2008-Kr	26.6.2008 26.6.2013	
28.	Plastic People, s.r.o.	Bulharská 70 821 04 Bratislava	OPPL-5021-3/2008-Kr	17.7.2008 17.7.2013	EXT
29.	EUROFRAME, a.s.	Sasinkova 4 909 01 Skalica	OPPL-6714/2008-Kr	14.8.2008 14.8.2013	EXT
30.	STAMI, s.r.o.	Piaristická 2 949 24 Nitra	OPPL-6807/2008-Kr	20.8.2008 20.8.2013	EXT
31.	CINDEL, s.r.o.	Mudroňova 99 811 04 Bratislava	OPPL-6808/2008-Kr	20.8.2008 20.8.2013	EXT
32.	Bytové družstvo Spišská Nová Ves	Kamenárska 5 052 01 Spišská Nová Ves	OPPL-7166/2008-Kr	6.10.2008 2.10.2013	EXT
33.	Bytové družstvo Humenné	Laborecká 1896/58 066 01 Humenné	OPPL-7066/2008-Kr	14.10.2008 14.10.2013	
34.	Správa domov Gelnica, s.r.o.	Športová 14 056 01 Gelnica	OPPL-7925/2008-Kr	6.11.2008 6.11.2013	
35.	DDM Slovakia, s.r.o.	Rigeleho 1 811 02 Bratislava	OPPL-8226/2008-Kr	11.11.2008 11.11.2013	
36.	VÝŠKOP, spol.s.r.o.	Vodárenská 1885 931 01 Šamorín	OPPL-8224/2008-Kr	21.11.2008 21.11.2013	EXT
37.	Ing. František Salanci GAS-SERVICE	Orechová 4 066 01 Humenné	OPPL-9162/2008-Fe	19.12.2008 19.12.2013	
38.	Plastic People, s.r.o.	Bulharská 70 821 04 Bratislava	OPPL-8839/2008-Fe	15.1.2009 15.1.2014	
39.	Bytové družstvo Spišská Nová Ves	Kamenárska 5 052 01 Spišská Nová Ves	OPPL-9508/2008-Fe	14.1.2009 14.1.2014	
40.	Juraj Lemešani	Kráľovce 175 044 44 Kráľovce	OPPL-2808/2009-Fe	6.3.2009 6.3.2014	EXT
41.	ROBO Piešťany, a.s.	Valova 83 921 01 Piešťany	OPPL-2132/2009-Fe	11.3.2009 11.3.2014	EXT

42.	KVP J + V s.r.o.	J. Švermu 2239/1 934 01 Levice	OPPL-1880/2009-Fe	20.3.2009 20.3.2014	BJ
43.	Emtrade NR, s.r.o.	Vašinova 14 949 10 Nitra	OPPL-2346/2009-Fe	22.4.2009 22.4.2014	EXT
44.	Špeciálne izolácie Bratislava a.s.	Bajkalská 30 827 38 Bratislava	OPPL-3336/2009-Fe	22.4.2009 22.4.2014	EXT
45.	Miloš Medvegy REKOSAN	Ondrejovce 88 935 51 Ondrejovce	OPPL-2663/2009-Fe	24.4.2009 24.4.2014	EXT, BJ
46.	JEVEL s.r.o.	919 55 Kátlovce 309	OPPL-2794/2009-Fe	27.4.2009 27.4.2014	EXT
47.	Trading universal services, s.r.o.	023 34 Kysucký Lieskovec 420	OPPL-3612/2009-Fe	28.4.2009 28.4.2014	
48.	DREVOKOV Krupina s.r.o.	Červená Hora 1737 963 01 Krupina	OPPL-3781/2009-Fe	14.5.2009 14.5.2014	EXT
49.	ARGUSS, s.r.o.	Záhradnícka 27 811 07 Bratislava	OPPL-3855/2009-Fe	25.5.2009 25.5.2014	EXT
50.	EKO VOKUP, s.r.o.	Levočská 3 040 12 Košice	OPPL-3003/2009-Fe	22.5.2009 22.5.2014	BJ
51.	City Industry Services, s.r.o.	Ždiarska 2 040 12 Košice	OPPL-3971/2009-Fe	1.6.2009 1.6.2014	BJ
52.	Okresné stavebné bytové družstvo v Rimavskej Sobote	Okružná 50 979 01 Rimavská Sobota	OPPL-3933/2009-Fe	3.6.2009 3.6.2014	EXT, BJ
53.	Imrich Novák - Plymton - IMI	Wurmova 2 040 01 Košice	OPPL-4019/2009-Fe	11.6.2009 11.6.2014	BJ
54.	Norbert Raáb	Družstevná 28 935 37 Dolný Pial	OPPL-4653/2009-Fe	11.6.2009 11.6.2014	BJ
55.	Okresné stavebné bytové družstvo Trebišov	Pribinova 2246/2 075 01 Trebišov	OPPL-4943/2009-Fe	2.7.2009 2.7.2014	EXT, BJ
56.	CELLAR, spol. s r.o.	Vansovej 28/44 971 01 Prievidza	OPPL-5001/2009-Fe	22.7.2009 22.7.2014	EXT, BJ

57.	V.I.Trade s.r.o.	Novozámocká 102 949 05 Nitra	OPPL-5397/2009-Fe	23.7.2009 23.7.2014	BJ
58.	KOMSTAV STRECHY s.r.o.	Súbežná 75 945 01 Komárno	OPPL-5655/2009-Fe	29.7.2009 29.7.2014	EXT
59.	Okresné stavebné bytové družstvo	Dlhá 4 950 50 Nitra	OPPL-5657/2009-Fe	3.9.2009 3.9.2014	BJ
60.	Alexander Lörincz – RENOSTAV	982 62 Gemerská Ves 222	OPPL-5799/2009-Fe	16.9.2009 16.9.2014	EXT
61.	MLADOSTAV, spol. s r.o.	935 56 Starý Hrádok 40	OPPL-6493/2009-Fe	25.9.2009 25.9.2014	EXT, BJ
62.	City Industry Services, s.r.o.	Ždiarska 2 040 12 Košice	OPPL-7100/2009-Fe	15.10.2009 15.10.2014	EXT
63.	Stavebné bytové družstvo Lučenec	Št. Moyzeša 47 984 01 Lučenec	OPPL-7102/2009-Fe	20.10.2009 20.10.2014	EXT, BJ
64.	Jozef Hanák – A JE TO	Strojnícka 3/17 052 01 Spišská Nová Ves	OPPL-7187/2009-Fe	20.10.2009 20.10.2014	BJ
65.	Vladimír Lakata	Budovateľská 1435/6 069 01 Snina	OPPL-7266/2009-Fe	22.10.2009 22.10.2014	EXT, BJ
66.	VK-mont s.r.o.	956 52 Podlužany 159	OPPL-7302/2009-Fe	27.10.2009 27.10.2014	EXT, BJ
67.	Pavol Černek – STAVEBNO MONTÁŽNE PRÁCE	Jozefa Kronera 3945/1 036 01 Martin	OPPL-7188/2009-Fe	5.11.2009 5.11.2014	BJ
68.	BELFOR Slovakia, spol. s r.o.	Rožňavská 7 831 04 Bratislava	OPPL-7575/2009-Fe	18.11.2009 18.11.2014	
69.	Ladislav Žitva - PLYN-KUR	Kežmarská 16 040 11 Košice	OPPL-8047/2009-Fe	24.11.2009 24.11.2014	BJ
70.	WATER – MONT s.r.o.	Ťahanovská 45 040 13 Košice	OPPL-7918/2009-Fe	26.11.2009 26.11.2014	BJ
71.	BYTTERM, a.s.	Saleziánska 4 010 77 Žilina	OPPL-8189/2009-Fe	11.12.2009 11.12.2014	BJ

72.	SPOLBYT, s.r.o. Poprad	Tomášikova 2940/2 058 01 Poprad	OPPL/9135/2009-Fe	13.1.2010 13.1.2015	BJ
73.	HYDROTERM BB, s.r.o.	Medený Hámor 15 974 01 Banská Bystrica	OPPL/8866/2009-Fe	15.1.2010 15.1.2015	BJ
74.	Milan Póša SANITAX	Mánesovo námestie 5 851 01 Bratislava	OPPL/7909/2009-Fe	21.1.2010 21.1.2015	BJ
75.	Plynoinštala, s.r.o.	Družstevná 20 044 42 Rozhanovce	OPPL/1255/2010-Fe	3.2.2010 3.2.2015	BJ
76.	Alexander Karaffa – KARMONT	Časť Vyšný Lanec 105 044 74 Perín - Chym	OPPL/1252/2010-Fe	24.2.2010 24.2.2015	BJ
77.	ELLIO spol. s r.o.	Novozámocká 242 949 01 Nitra	OPPL/1865/2010-Fe	25.2.2010 25.2.2015	BJ
78.	DEMONT SLOVAKIA s.r.o.	Kováčska 40 040 01 Košice	OPPL/2319/2010-Fe	26.3.2010 26.3.2015	EXT
79.	PR QUERKUS s.r.o.	Sládkovičova 94 974 05 Banská Bystrica	OPPL/2320/2010-Fe	26.3.2010 26.3.2015	INT, BJ
80.	LM Construction, s.r.o.	Mozartova 9 917 07 Trnava	OPPL/3698/2010-Fe	23.4.2010 23.4.2015	
81.	EKOS, s.r.o.	Jilemnického 562/20 965 01 Žiar nad Hronom	OPPL/3182/2010-Fe	20.4.2010 20.4.2015	
82.	Jozef Hanák – A JE TO	Strojnícka 3/17 052 01 Spišská Nová Ves	OPPL-3367/2010-Fe	20.4.2010 20.4.2015	EXT
83.	Štefan Tóth	Hlavná 20 991 26 Nenince	OPPL-2933/2010-Fe	22.4.2010 22.4.2015	BJ
84.	DARTA SERVICE, s.r.o.	Mierová 1969/20 026 01 Dolný Kubín	OPPL-3622/2010-Fe	22.4.2010 22.4.2015	EXT, BJ
85.	ADEST, a.s.	956 36 Rybany 2	OPPL-4292/2010-Fe	13.5.2010 13.5.2015	EXT
86.	Stavebné bytové družstvo Ružomberok	Bystrická cesta 2028 034 01 Ružomberok	OPPL-4086/2010-Fe	17.5.2010 17.5.2015	EXT, BJ
87.	Enerbyt s.r.o	Lipová 1/939 943 01 Štúrovo	OPPL-3994/2010-Fe	18.5.2010 18.5.2015	EXT, BJ

Poznámka

*) – obmedzenie činnosti

EXT - oprávnenie na odstraňovanie azbestových materiálov zo stavieb v exteriéroch bez súvisu s vnútornými priestormi slúžiacimi na pobyt ľudí, v ktorých nie je možné z technického hľadiska vytvoriť kontrolované pásmo s podtlakovým systémom

BJ - oprávnenie na odstraňovanie azbestových materiálov v interiéroch budov (v uzatvorených priestoroch do objemu 10 m³) s použitím priemyselných vysávačov (napr. odstraňovanie a opravy odpadových a kanalizačných rúr v bytových jadrách v budovách na bývanie)